


VOLKSWAGEN

AKTIENGESELLSCHAFT



Kezelési útmutató

Diagnosztikai kábel VAS 5581A/19



Felülvizsgálat	Dátum	Indoklás
V00	18.01.2024	Első kiadás

Impresszum

Gyártó

STODIA GmbH
 Speicher & Diagnosetechnik
 Im Freitagsmoor 45
 D-38518 Gifhorn
 Telefon: +49 (0) 5371 / 945 93 96-0
 info@stodia.de
 www.stodia.de

Sokszorosítás

A sokszorosításhoz vagy utánnymáshoz (kivonatos formában is) a gyártó írásbeli engedélye szükséges.

Szerzői jog

AZ EREDETI KEZELÉSI ÚTMUTATÓ FORDÍTÁSA

Minden jog fenntartva.

Minden szöveg, kép és grafika szerzői jogvédelem és egyéb szellemi tulajdonjogok védelme alatt áll.

Copyright 2024 STODIA GmbH.

Képek forrása

A figyelmeztető jelek, a tiltó szimbólumok, a kötelező és szabványos szimbólumok nyilvános forrásból származnak, például az interneten általánosan elérhető területekről. A CAD termékképek és termékfotók a gyártótól származnak. A terméket használat közben ábrázoló képanyag hivatkozást tartalmaz.

Tartalom

IMPRESSZUM	2
TARTALOM	3
BEVEZETÉS	4
Előzetes megjegyzések	4
Megfelelőségi nyilatkozat érvényessége	4
Gyártói adatok	4
BIZTONSÁG	5
Figyelmeztetési fokozatok	5
Fontos biztonsági tudnivalók	5
Rendeltetésszerű használat	6
Célcsoporttal szembeni követelmények	6
Üzemeltető kötelességei	6
TERMÉKLEÍRÁS	7
Szállítási terjedelem	7
Felépítés	7
Szimbólumok és csatlakozások	8
Kapcsolási rajz	9
Műszaki adatok	10
KEZELÉS	11
Üzembe helyezés	11
A csatlakozó összeköttetések meglazítása	13
Diagnosztikai vezeték csatlakozó összeköttetés (20 pólusú) meglazítása	13
Diagnosztikai vezeték csatlakozó összeköttetés (20 pólusú) meglazítása	14
Diagnosztikai vezeték csatlakozó összeköttetés (32 pólusú) meglazítása	14
Tisztítás	15
Tárolás	15
Ártalmatlanítás	15
Karbantartás	15
SÚGÓ	16
Szavatosság	16
Ügyfélszolgálat	16

Előzetes megjegyzések

A termék használatának megkezdése előtt alaposan olvassa el a kezelési útmutatót.

A termékhez USB-meghajtót mellékelünk, amely különböző országok nyelvén tartalmazza a kezelési útmutatót. A mindenkor érvényes változat és a további országok nyelvei honlapunkon található.

A kezelési útmutató a termék lényeges részét képezi, amit a termékkel együtt meg kell őrizni. A termék értékesítése vagy továbbadása esetén a kezelési útmutatót át kell adni az új üzemeltető részére.

Jelen kezelési útmutatón kívül be kell tartani a közúti járművek gyújtószikramentes nagyfeszültségű rendszereinek diagnosztikájára és hibakeresésére vonatkozó minden lényeges előírást. Ide tartoznak többek között a jármű gyártójának mindenkor diagnosztikai rendszereinek útmutatói, üzembiztonsági követelményei és a nagyfeszültségű rendszerek használatára vonatkozó aktuális műszaki állapot.

Megfelelőségi nyilatkozat érvényessége

A kiállított megfelelőségi nyilatkozat a kezelési útmutatóban ismertetett termékre vonatkozik. A termék módosítása, átépítése vagy bővítése esetén a megfelelőségi nyilatkozat és a kockázatértékelés érvényét veszti.

Gyártói adatok

A vállalat tevékenysége az alapítástól kezdődően a jövőorientált elektromobilitásra irányul. A STODIA GmbH egyedi megoldásokat fejleszt ki és készít az autóiipar, az energiatárolási terület, a szervizműhelyek és a speciális járműparkok számára.

A vállalat alaptermékei mind a helyhez kötött, mind a mobil innovatív energiatárolók, amelyek az energetikai átállás és energetikai önellátás kulcsfontosságú mozzintói. A STODIA GmbH portfóliójának részét képezik az intelligens töltés- és akkumulátortechnológiák, a diagnosztikai rendszerek, az akkumulátor- és cellakezelési megoldások és a járműszintű mérés- és diagnosztikai technológia.

A szoftver- és hardverfejlesztés terén szerzett gyakorlatával a STODIA GmbH az Ön megbízható partnereként mindig Önnel van a prototípus gyártásától kezdődően egészen a MADE IN GERMANY árujelzést viselő termékek sorozatgyártásáig.

Jelen kezelési útmutató kizárólag az alábbi termékre vonatkozik:

Cikkszám: 22105928

Jelölés: Diagnosztikai kábel VAS 5581A/19

Figyelmeztetési fokozatok

Jelen fejezet tájékoztatja Önt a kezelési útmutatóban található figyelmeztetési fokozatokról.

VESZÉLY

A biztonsági tudnivaló figyelmen kívül hagyása esetén halál vagy súlyos testi sérülés LESZ a következmény!

FIGYELEM

A biztonsági tudnivaló figyelmen kívül hagyása esetén halál vagy súlyos testi sérülés LEHET a következmény!

FIGYELEM

A biztonsági tudnivaló figyelmen kívül hagyása esetén a termék sérülése lehet a következmény!

Fontos biztonsági tudnivalók

Ez a fejezet tájékoztatja Önt azokról a biztonsági tudnivalókról, amelyeket a termék használata során figyelembe kell venni.



VESZÉLY

Elektromos feszültség miatti életveszély

A más rendszerekben lévő elektromos feszültség életveszélyes, és áramütés általi halálhoz vezet.

- Ne használja a terméket hálózati áramkörökben történő mérésekhez!
- Soha ne próbálja meg biztosítani más eszközök áramellátását a terméken keresztül!



FIGYELEM

Elektromos feszültség miatti életveszély

A nagyfeszültségű rendszerekben lévő elektromos feszültség életveszélyes, és áramütés általi halálhoz vezethet.

A folyadékok, a kondenzátumok és a nagy páratartalom rövidzárlatot okozhat!

- Akadályozza meg, hogy a termék folyadékokkal érintkezzen!
- A terméket csak zárt és száraz helyiségekben használja!

**FIGYELEM****Elektromos feszültség miatti életveszély**

A termékben lévő elektromos feszültség veszélyes, és áramütés általi súlyos testi sérüléshez és halálhoz vezethet.

A hibás és sérült termékek nem tudják biztosítani az elektromos feszültség elleni védelmet.

- Akadályozza meg, hogy a termék vegyszerekkel érintkezzen!
- A hibás vagy sérült terméket haladéktalanul cserélje ki!
- Soha ne próbálja meg a terméket javítani vagy manipulálni!

Rendeltetésszerű használat

A terméket kizárólag ennek a kezelési útmutatónak megfelelően használja, mert ellenkező esetben a termék elektromos veszélyek elleni, tervezett védelme már nem garantált.

A terméket a VAS 5581/VAS 5581A diagnosztikai doboznak a jármű gyártója által a vezetett hibakeresésben megadott jármű oldali csatlakozóhoz való illesztésére tervezték.

A termék kizárólag tanúsítottan feszültségmentesített nagyfeszültségű rendszereken használható.

A termék kizárólag az elektromos járművekben található 992PA nagyfeszültségű akkumulátor vizsgálatára alkalmas.

Ezen kezelési útmutató értelmében a jármű gyártója alatt kizárólag a Volkswagen Csoporthoz tartozó járműipari gyártó értendő.

Bármely ettől eltérő használat tilos.

Célcsoporttal szembeni követelmények

A terméken munkát csak szakképzett személyzet végezhet!

Jelen kezelési útmutató értelmében a szakképzett személyzet teljesíti a felhasználó országában a nagyfeszültségű rendszereken végzendő munkákra vonatkozó minden érvényes követelményt az alábbiaknak megfelelően:

- A felhasználó országában érvényes szabályrendszerek,
- Minősítés legalább a DGUV 200-005 2. fokozat vagy azzal egyenértékű szerint,
- A jármű gyártójának előírásai és üzemeltetési előírások.

A termék használata közben mindig kötelező viselni a jármű gyártója által a nagyfeszültségű rendszereken végzendő munkákhoz előírt egyéni védőeszközt.

Üzemeltető kötelességei

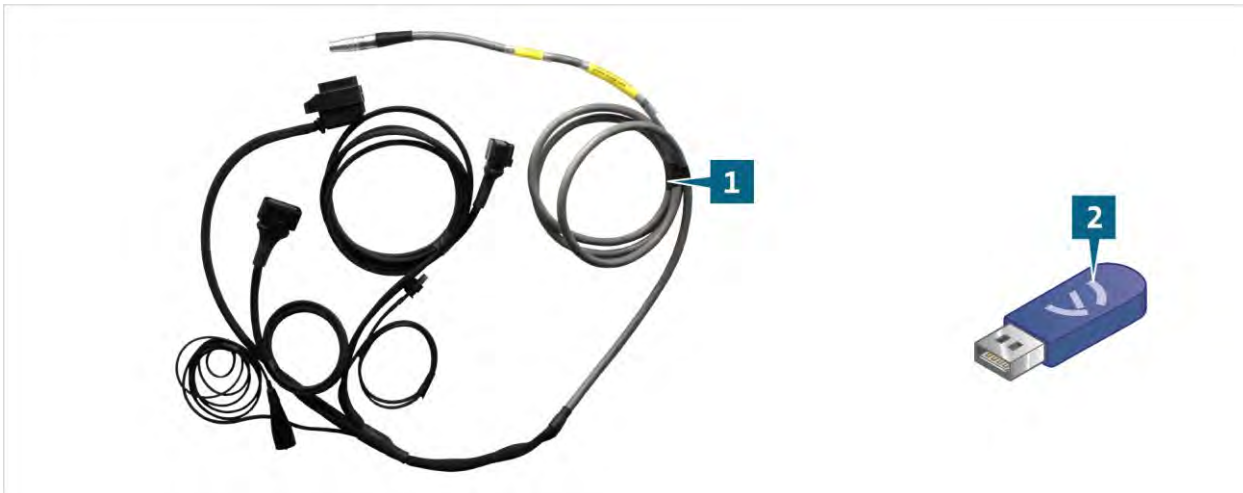
Az üzemeltető köteles gondoskodni arról, hogy a diagnosztikai vezetéken dolgozó személyzet teljesítse a célcsoporttal szemben támasztott követelményeket.

Ezen kívül az üzemeltető felel az alábbi pontok betartásáért is:

- A diagnosztikai vezeték mindig kifogástalan és hibátlan állapotban van.
- A diagnosztikai vezeték rendszeres felülvizsgálati intervallumait betartják és naplózzák.

Szállítási terjedelem

Haladéktalanul ellenőrizze a szállítási terjedelem állapotát és hiánytalanságát. Hiányosság esetén haladéktalanul vegye fel a kapcsolatot a gyártóval.



- (1) Diagnosztikai vezeték
- (2) USB-meghajtó kezelési útmutatókkal

Felépítés

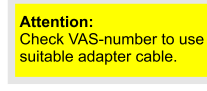









A termék felépítése:



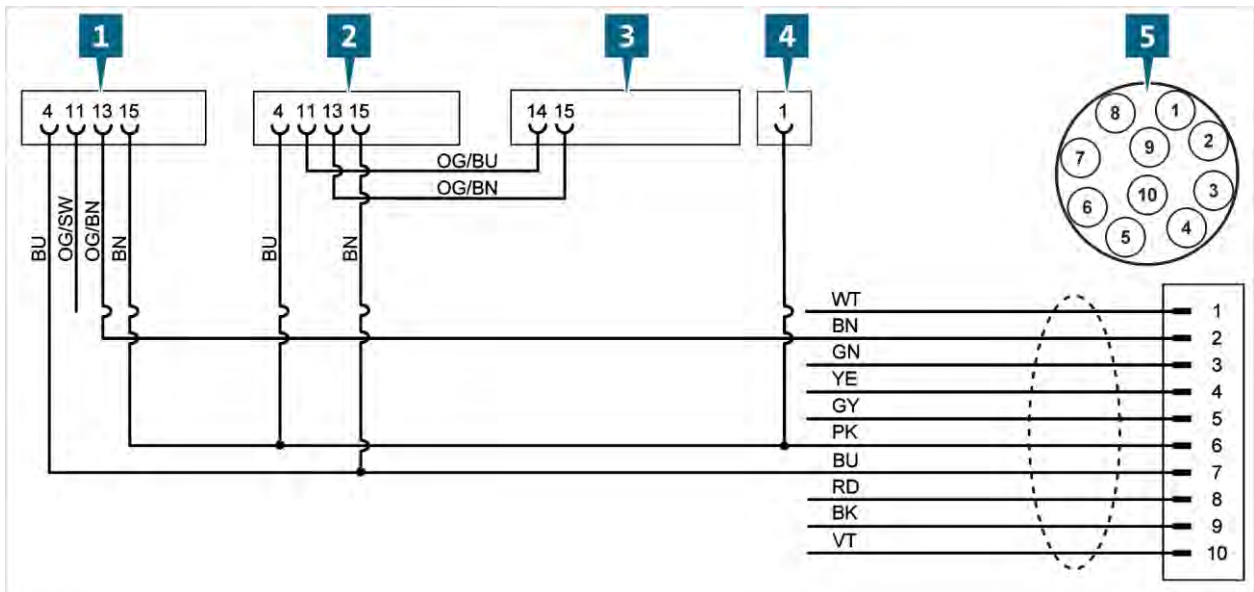
- (1) 1. akkumulátorkezelő vezérlő (BMC) csatlakozódugója
- (2) 2. akkumulátorkezelő vezérlő (BMC) csatlakozódugója
- (3) Nagyfeszültségű akkumulátor csatlakozódugó
- (4) Földelő kapocs
- (5) Diagnosztikai doboz csatlakozódugója

Szimbólumok és csatlakozások

A terméken az alábbi szimbólumok láthatók:

Szimbólum	Jelentés
	<p>Figyelem:</p> <p>Győződjön meg arról a VAS szám ellenőrzésével, hogy megfelelő adaptervezetéket használ.</p>
	Vegye figyelembe a kezelési útmutatót!
	A sorozatszám a gyártó cikkszámával együtt a termék azonosítására szolgál.
	A gyártó cikkszama a sorozatszámmal együtt a termék azonosítására szolgál.
	Az ártalmatlanítási útmutató értelmében tilos a termék háztartási hulladékkal együtt történő ártalmatlanítása. A termék ártalmatlanítását mindig a helyileg aktuálisan érvényes ártalmatlanítási előírások betartásával végezze.
	A CE-jelölés igazolja, hogy a termék minden érvényes európai előírásnak megfelel, és alávetették az előírt megfelelőség-értékelési eljárásnak.
	Ez a jelölés tanúsítja, hogy a termék megfelel a GB/T 26572-2011 („kínai ROHS”) szabvány határértékeinek.
	Az UKCA jelölés igazolja, hogy a termék az Egyesült Királyság valamennyi érvényes előírásának megfelel, és alávetették az előírt megfelelőség-értékelési eljárásnak.
	Az UATR-jelölés az ukrainai miniszteri kabinet 2017. 03. 10-i, elektromos és elektronikus készülékekben található meghatározott veszélyes anyagok használatának korlátozására vonatkozó műszaki előírás engedélyezéséről szóló határozatnak való megfelelést igazolja.
	A minőségtanúsító címke azt jelzi, hogy a terméket jóváhagyták a járműipari gyártó műhelyeiben és gyártóüzemeiben történő használatra.

Kapcsolási rajz



- (1) 1. akkumulátorkezelő vezérlő (BMC) csatlakozódugója
- (2) 2. akkumulátorkezelő vezérlő (BMC) csatlakozódugója
- (3) Nagyfeszültségű akkumulátor csatlakozódugó
- (4) Földelő kapocs
- (5) Diagnosztikai doboz csatlakozódugója

Műszaki adatok

Mérési adatok	Értékek
Gyártó cikkszám	22105928
Maximális mérési feszültség	14 VDC
Maximális mérési áramerősség	5 A
Tömeg	246 g
Vezeték hossz	2000 mm

Környezeti feltételek	Üzemeltetés	Tárolás	Szállítás
Hőmérséklet	5 °C és 40 °C között	-20 °C és 60 °C között	-20 °C és 60 °C között
Tengerszint feletti magasság	max. 2000 m	Nincs korlátozás.	
Páratartalom	max. 80% 31 °C-ig, lineárisan csökkenő 50%-ra 40 °C-on	max. 85%	
Szennyezettségi fok	2		
Páralecsapódás	Nem megengedett. A maximálisan megengedett relatív páratartalom 60% korrozív gáz/levegő jelenléte esetén.		

Üzembe helyezés



FIGYELEM

Elektromos feszültség miatti életveszély

A nagyfeszültségű rendszerekben lévő elektromos feszültség életveszélyes, és áramütés általi halálhoz vezethet.

- A terméket csak a jármű gyártója által meghatározott alkalmazási területhez használja!



FIGYELEM

Sérülésveszély!

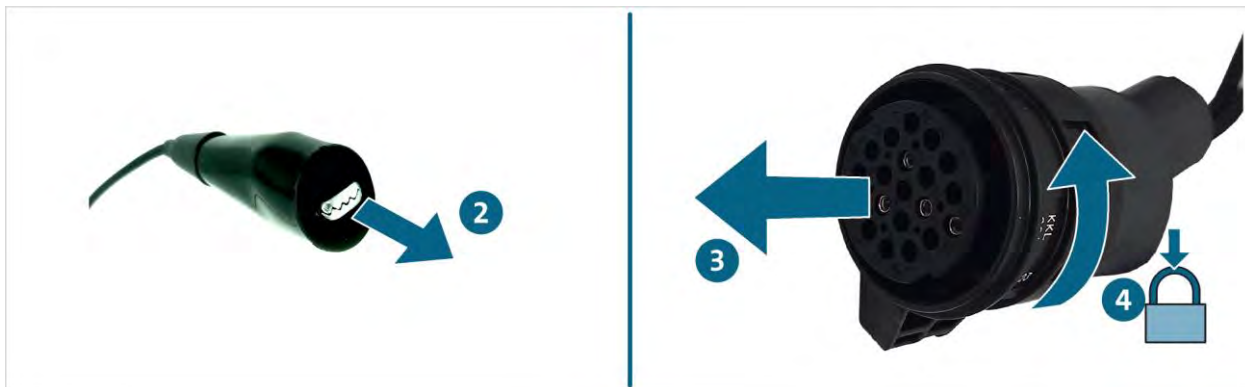
Csatlakozó összeköttetések bekattanása csatlakozáskor.

- Meglazítás előtt oldja ki a csatlakozó összeköttetéseket! (lásd „Csatlakozó összeköttetések meglazítása”)


1. Vegye figyelembe a biztonsági tudnivalókat.



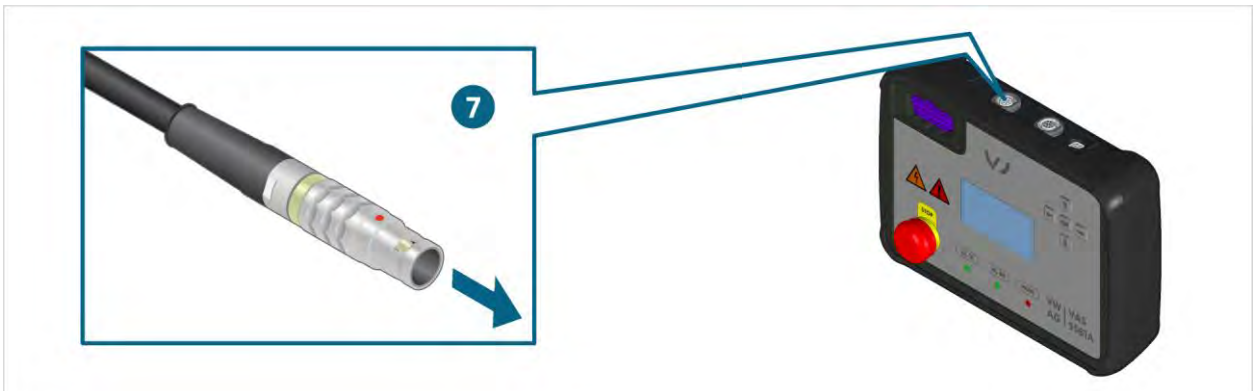
2. Csatlakoztassa a földelő kapcsot a jármű karosszériájának vezető részéhez.
3. Csatlakoztassa a nagyfeszültségű akkumulátor csatlakozódugóját a megfelelő lehúzott hüvelyhez.
4. Reteszelve a csatlakozást a csatlakozódugó elfordításával.



5. Csatlakoztassa az 1. akkumulátorkezelő vezérlő (BMC) csatlakozódugóját a megfelelő lehúzott hüvelyhez. Győződjön meg arról, hogy a csatlakozódugó hallhatóan a helyére kattan.
6. Csatlakoztassa a 2. akkumulátorkezelő vezérlő (BMC) csatlakozódugóját a megfelelő lehúzott hüvelyhez. Győződjön meg arról, hogy a csatlakozódugó hallhatóan a helyére kattan.



7. Csatlakoztassa a csatlakozódugót a diagnosztikai dobozhoz.



- ✓ Ekkor végrehajthatja a méréseket a vezetett hibakeresésnek megfelelően.

A csatlakozó összeköttetések meglazítása



FIGYELMEZTETÉS

Robbanásveszély

A termék egyes részei szikra- és ívképződést okozhatnak.

- Ne használja a terméket robbanásveszélyes területeken!

Diagnosztikai vezeték csatlakozó összeköttetés (20 pólusú) meglazítása

A csatlakozó összeköttetés bajonett reteszelő mechanizmussal rendelkezik. A csatlakozó összeköttetés meglazításához:

1. Oldja ki a csatlakozást a csatlakozóhévely-ház elfordításával.
2. Húzza szét a csatlakozó összeköttetést.



- ✓ A csatlakozó összeköttetés ki van oldva.

Diagnosztikai vezeték csatlakozó összeköttetés (20 pólusú) meglazítása

A csatlakozó összeköttetés automatikus reteszelő mechanizmussal rendelkezik. A csatlakozó összeköttetés meglazításához:

1. Nyomja be a fület, és tartsa azt lenyomva.
- ✓ Megtörtént a csatlakozó összeköttetés előzetes leválasztása.
2. Húzza szét a csatlakozó összeköttetést.



- ✓ A csatlakozó összeköttetés ki van oldva.

Diagnosztikai vezeték csatlakozó összeköttetés (32 pólusú) meglazítása

A csatlakozó összeköttetés automatikus reteszelő mechanizmussal rendelkezik. A csatlakozó összeköttetés meglazításához:

1. Nyomja be a fület, és tartsa azt lenyomva.
- ✓ Megtörtént a csatlakozó összeköttetés előzetes leválasztása.
2. Húzza szét a csatlakozó összeköttetést.



- ✓ A csatlakozó összeköttetés ki van oldva.

Tisztítás



VESZÉLY

Elektromos feszültség miatti életveszély

A nagyfeszültségű rendszerekben lévő elektromos feszültség életveszélyes, és áramütés általi halálhoz vezet.

- A termék tisztítása előtt válassza le a terméket az összes áramforrásról!

Vegye figyelembe a biztonsági tudnivalókat!

A termék csak száraz törlőkendővel tisztítható.

Tárolás

A használaton kívüli terméket száraz és pormentes helyen tárolja.

Ártalmatlanítás

Vegye figyelembe a biztonsági tudnivalókat!

A termék ártalmatlanítását mindig a helyileg aktuálisan érvényes ártalmatlanítási előírások betartásával végezze.

Karbantartás

Vegye figyelembe a biztonsági tudnivalókat!

Be kell tartani a rendszeres vizsgálatra vonatkozó országos és helyi követelményeket!

Legalább 24 havi rendszerességgel ellenőrizze a termék működőképességét.

A szakszerű működési ellenőrzés végrehajtásának érdekében forduljon a gyártóhoz.

Szavatosság

A STODIA GmbH a vásárlás dátumától számított 24 hónapos szavatossági időt biztosít. A szavatosság az egyértelműen bizonyítható hibás funkcionális anyagra és feldolgozási hibákra vonatkozik.

A szavatossági feltételekre vonatkozó további információkat a gyártó weboldalán található Általános Üzleti Feltételek tartalmazzák.

Ügyfélszolgálat

A termékre vonatkozó kérdés esetén mindig adja meg a cikkszámot és ha van, a sorozatszámot. Mindkét szám a terméken található.

STODIA GmbH

Speicher- und Diagnosetechnik

Im Freitagsmoor 45

D – 38518 Gifhorn

Telefon: +49 (0) 5371 / 945 93 96-0

service@stodia.de

www.stodia.de

Volkswagen Aktiengesellschaft
Konzern After Sales – Group Service
Szakirodalom és rendszerek
Műhelyfelszerelés
Pf. 011/4915
38442 Wolfsburg

Csak belső használatra
Műszaki módosítások joga fenntartva
Állapot 01/2024