


VOLKSWAGEN

AKTIENGESELLSCHAFT



Návod na obsluhu

Adaptér pre meraciu techniku VAS 642 001



Revízia	Dátum	Zdôvodnenie
V00	08.12.2021	Prvé vydanie
V01	17.12.2021	Prevod na spoločnosť Stodia
V02	18.01.2024	Aktualizácia certifikátu: China-ROHS

Tiráž

Výrobca

STODIA GmbH
 Speicher & Diagnosetechnik
 Im Freitagsmoor 45
 D-38518 Gifhorn
 Telefón: +49 (0) 5371 / 945 93 96-0
 info@stodia.de
 www.stodia.de

Rozmnožovanie

Rozmnožovanie alebo dotlač, aj vo forme výťahov, sú podmienené písomným súhlasom od výrobcu.

Autorské právo

PREKLAD ORIGINÁLNEHO NÁVODU NA OBSLUHU

Všetky práva vyhradené.

Všetky texty, obrázky a diagramy sú chránené autorským právom a inými zákonmi na ochranu duševného vlastníctva.

Autorské práva 2024 STODIA GmbH.

Zdroje obrázkov

Výstražné značky, zákazové, príkazové a normalizované symboly pochádzajú z verejných zdrojov, ako sú všeobecne prístupné lokality v sieti internet. Autorom CAD obrázkov a fotografií produktov je výrobca. K obrazovému materiálu zobrazujúcemu produkt pri používaní je pripojený odkaz na zdroj.

Obsah

TIRÁŽ	2
OBSAH	3
ÚVOD	4
Úvodné poznámky	4
Platnosť vyhlásenia o zhode	4
Informácie od výrobcu	4
BEZPEČNOSŤ	5
Výstražné stupne	5
Dôležité bezpečnostné pokyny	6
Použitie na stanovený účel	7
Požiadavky kladené na cieľovú skupinu	7
Povinnosti prevádzkovateľa	7
OPIS VÝROBKU	8
Rozsah dodávky	8
Konštrukcia	8
Symboly a prípojky	9
Schéma zapojenia	10
Technické údaje	11
OBSLUHA	12
Uvedenie do prevádzky	12
Čistenie	13
Likvidácia	13
Operatívna údržba	13
POMOCNÍK	14
Záruka	14
Servis	14

Úvodné poznámky

Pred používaním produktu si dôkladne prečítajte tento návod na obsluhu.

K produktu je priložený USB kľúč, na ktorom je uložený návod na obsluhu v rôznych jazykoch. Aktuálne platné znenie a ďalšie jazyky nájdete na našej domovskej stránke.

Návod na obsluhu je podstatnou súčasťou produktu a musí sa uchovávať spolu s produktom. Pri predaji alebo postúpení sa návod na obsluhu musí odovzdať novému prevádzkovateľovi.

Okrem tohto návodu na obsluhu sú záväzné všetky relevantné predpisy týkajúce sa diagnostiky alebo vyhľadávania chýb v iskrovo bezpečných vysokonapäťových systémoch cestných vozidiel. Okrem iného k nim patria návody príslušných diagnostických systémov výrobcu vozidiel, prevádzkové bezpečnostné pravidlá a aktuálny stav techniky pri zaobchádzaní s vysokonapäťovými systémami.

Platnosť vyhlásenia o zhode

Vystavené vyhlásenie o zhode platí pre výrobok opísaný v návode na obsluhu. Pri zmenách, prestavbách alebo rozšíreniach zaniká platnosť vyhlásenia o zhode a analýzy rizík.

Informácie od výrobcu

Už od založenia je činnosť spoločnosti zameraná na pokrokovú elektromobilitu. STODIA GmbH vyvíja a vyrába individuálne riešenia pre automobilový priemysel, oblasť uchovávanía energie, servisné dielne alebo špeciálny vozový park.

Kľúčovými výrobkami sú inovatívne zásobníky, nielen stacionárne, ale aj mobilné, ktoré ako kľúčové prvky posúvajú vpred energetickú transformáciu a nezávislosť. Do portfólia spoločnosti STODIA GmbH patria aj inteligentná nabíjacia technológia a technológia batérií, diagnostické systémy, manažment batérií a článkov, ako aj meracia a diagnostická technika pre široké spektrum vozidiel.

So skúsenosťami pri vývoji softvéru a hardvéru je spoločnosť STODIA GmbH vždy spoľahlivým partnerom po vašom boku – od prototypov až po sériu – MADE IN GERMANY.

Táto kapitola o bezpečnosti vás informuje o:

- stupňoch výstrah uvedených v tomto návode na obsluhu,
- dôležitých bezpečnostných pokynoch pre výrobok,
- použití výrobku na stanovený účel,
- požiadavkách kladených na cieľovú skupinu,
- povinnostiach prevádzkovateľa.

Tento návod na obsluhu platí výlučne pre nasledujúci výrobok.

Číslo výrobku: 22100602

Označenie: Adaptér pre meráciu techniku VAS 642 001

Výstražné stupne

Táto kapitola vás informuje o výstražných stupňoch, ktoré nájdete v tomto návode na obsluhu.

NEBEZPEČENSTVO

Pri nedodržiavaní bezpečnostných pokynov BUDE následkom smrť alebo ťažké poranenie!

VAROVANIE

Pri nedodržiavaní bezpečnostných pokynov MÔŽE byť následkom smrť alebo ťažké poranenie!

OPATRNE

Pri nedodržiavaní bezpečnostných pokynov MÔŽE byť následkom ľahké poranenie!

Dôležité bezpečnostné pokyny

Táto kapitola vás informuje o bezpečnostných pokynoch, ktoré musíte rešpektovať pri manipulácii s výrobkom.



NEBEZPEČENSTVO

Nebezpečenstvo ohrozenia života elektrickým napätím!

Elektrické napätie v iných systémoch je životu nebezpečné a pri zásahu elektrickým prúdom vedie k smrti!

- Produkt nepoužívajte na merania v sieťových elektrických obvodoch!
- Nikdy neskúšajte napájať iné zariadenia elektrickým prúdom cez produkt!



VAROVANIE

Nebezpečenstvo ohrozenia života elektrickým napätím!

Elektrické napätie vo vysokonapäťových systémoch je životu nebezpečné a pri zásahu elektrickým prúdom môže viesť k smrti!

V dôsledku kvapalín, kondenzátu a vysokej vlhkosti vzduchu môžu vznikať skraty!

- Zabráňte, aby produkt prišiel do kontaktu s kvapalinami!
- Produkt používajte len v uzavretých a suchých priestoroch!



VAROVANIE

Nebezpečenstvo ohrozenia života elektrickým napätím!

Elektrické napätie v produkte je nebezpečné a pri zásahu elektrickým prúdom môže spôsobiť ťažké poranenie a smrť!

Chybné a poškodené produkty nemôžu zaručiť bezpečnú ochranu pred elektrickým napätím!

- Zabráňte, aby produkt prišiel do kontaktu s chemikáliami!
- Chybný alebo poškodený produkt okamžite vymeňte!
- Nikdy sa nepokúšajte produkt opraviť alebo s ním manipulovať!

Použitie na stanovený účel

Výrobok slúži na jednoduché, rýchle a bezpečné snímanie signálov komponentov v motorových vozidlách. Výrobok sa pritom spojí pomocou kódovaných konektorov s motorovým vozidlom a pomocou laboratórnych bezpečnostných zdierok s boxom skúšobného prístroja VAS 6356, resp. ručným multimetrom V.A.G 1526X.

Výrobok je okrem iného kompatibilný s nasledujúcimi vozidlami:

- Audi Q7 (model 2015)

Výrobok neslúži na kontrolu beznapäťového stavu.

Používajte iba konektory vo vozidle, ktoré výrobca vozidla predpisuje v asistovanej diagnostike porúch.

Za výrobcov v zmysle tohto návodu na obsluhu sa považujú výlučne výrobcovia vozidiel koncernu Volkswagen.

Akékoľvek použitie prekračujúce tento rámec je zakázané.

Požiadavky kladené na cieľovú skupinu

Práce na produkte smie vykonávať len kvalifikovaný odborný personál!

Kvalifikovaný personál v zmysle tohto návodu na obsluhu spĺňa všetky požiadavky na práce na motorových vozidlách a príslušných diagnostických systémoch platné v krajine používateľa podľa:

- zbierky predpisov platnej v krajine používateľa,
- špecifikácií výrobcu vozidiel a prevádzkových pravidiel.

Pri používaní produktu musíte po celý čas používať osobné ochranné pracovné prostriedky, ktoré predpisuje výrobca vozidiel pri prácach na motorových vozidlách a príslušných diagnostických systémoch.

Povinnosti prevádzkovateľa

Prevádzkovateľ musí zabezpečiť, aby personál pracujúci na kábli adaptéra spĺňal požiadavky kladené na cieľovú skupinu.

Okrem toho je prevádzkovateľ zodpovedný za dodržiavanie nasledujúcich bodov:

- Kábel adaptéra je vždy v bezchybnom stave.
- Dodržiavajú sa a protokolujú pravidelné skúšobné lehoty kábla adaptéra.

Rozsah dodávky

Okamžite skontrolujte stav a úplnosť dodávky. V prípade nedostatkov sa ihneď kontaktujte s výrobcom.



- (1) Kábel adaptéra
- (2) USB kľúč s návodmi na obsluhu

Konštrukcia







Konštrukcia výrobku:



- (1) Pripojovacia zdierka, 8-pólová
- (2) Skúšobné zdierky
- (3) Pripojovací konektor, 8-pólový

Symbole a prípojky

Na výrobku sú zobrazené nasledujúce symboly:

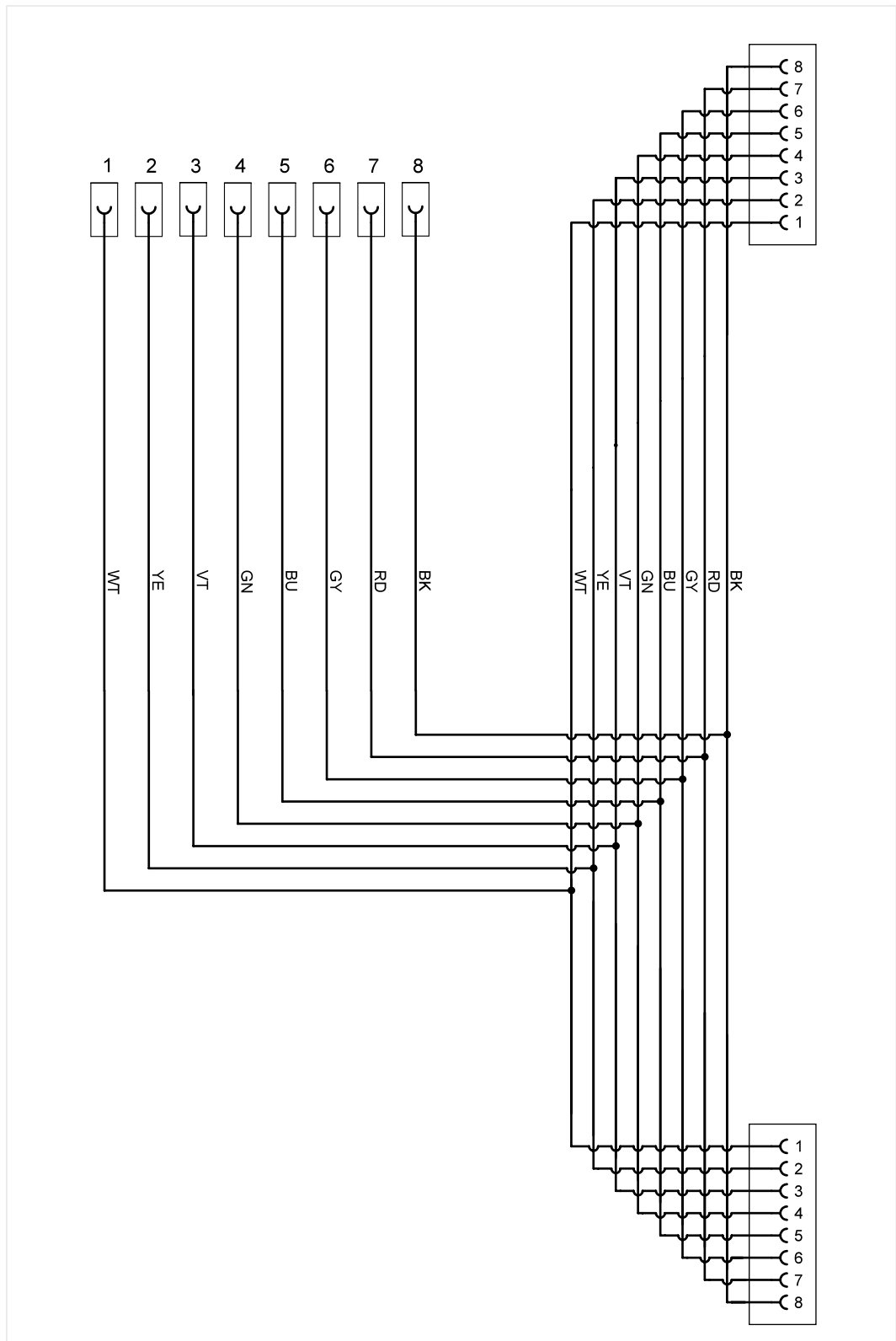
Symbol	Význam
	Dodržiavajte tento návod na obsluhu!
	Výrobné číslo dielu slúži spolu so sériovým číslom na identifikáciu výrobku.
	Pokyn na likvidáciu zakazuje likvidáciu výrobku v domovom odpade. Výrobok vždy likvidujte tak, aby ste dodržali miestne platné predpisy o likvidácii.
	Značka CE potvrdzuje, že výrobok je v súlade so všetkými platnými európskymi predpismi a bol podrobený predpísanému postupu posudzovania zhody.
	Toto označenie potvrdzuje, že výrobok spĺňa hraničné hodnoty GB/T 26572-2011 (China-ROHS).
	Pečať o skúške označuje výrobok ako schválený na použitie v dielňach a výrobných strediskách výrobcu vozidiel.

Skúšobné zdiery sú označené číslicou, ktorá sa zhoduje s príslušným kolíkom a príslušnou zdiereou zástrčkového spojenia (pozri kapitolu „Schéma zapojenia“).



- (1) Označenie vedenia
- (2) Skúšobná zdiereka

Schéma zapojenia



Technické údaje

Dimenzačné údaje	Hodnoty
Číslo výrobcu	22100602
Maximálne menovité napätie	<30 V DC
Maximálny menovitý prúd	1 000 mA
Hmotnosť	~ 100 g
Celková dĺžka	470 mm

Podmienky prostredia	Prevádzka	Skladovanie	Preprava
Teplota	5 °C až 40 °C	-20 °C až 60 °C	-20 °C až 60 °C
Nadmorská výška	max. 2 000 m	Žiadne obmedzenie.	
Vlhkosť vzduchu	max. 80 % do 31 °C, lineárne klesajúca na 50 % pri 40 °C	max. 85 %	
	Nie je prípustná žiadna kondenzácia. Maximálna prípustná relatívna vlhkosť vzduchu 60 % pri prítomnosti plynu/vzduchu s koróznymi vlastnosťami.		

Táto kapitola vás informuje o nasledujúcich činnostiach:

- uvedenie do prevádzky,
- uvoľnenie konektora,
- čistenie,
- likvidácia,
- údržba.



VAROVANIE

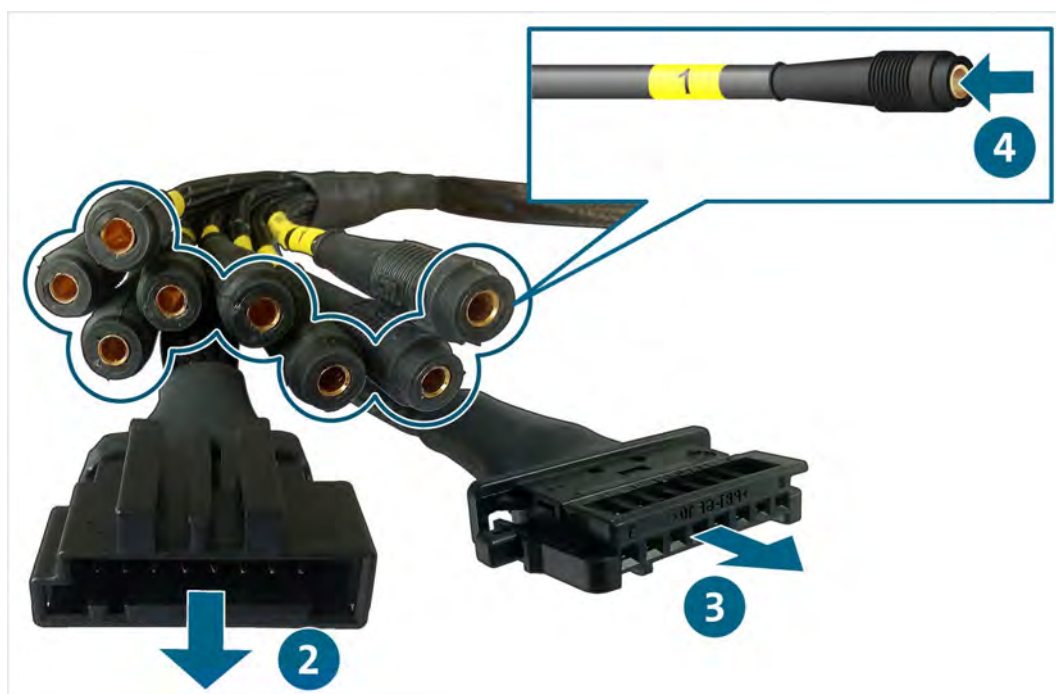
Nebezpečenstvo ohrozenia života elektrickým napätím!

Elektrické napätie vo vysokonapäťových systémoch je životu nebezpečné a pri zásahu elektrickým prúdom môže viesť k smrti!

- Produkt používajte len pre oblasť použitia určenú výrobcom vozidiel!

Uvedenie do prevádzky

1. Rešpektujte bezpečnostné upozornenia.
2. Spojte pripojovaciu zdierku s vytiahnutým konektorom kontrolovaného spojenia.
3. Spojte pripojovací konektor s vytiahnutou zdierkou kontrolovaného spojenia.
4. Spojte vysokonapäťový merací modul so skúšobnými zdierkami.



- ✓ Teraz môžete vykonať merania podľa asistovanej diagnostiky porúch.

Čistenie



VAROVANIE

Nebezpečenstvo spôsobené elektrickým napätím!

Elektrické napätie v produkte je nebezpečné a pri zásahu elektrickým prúdom môže spôsobiť usmrtenie!

- Skôr ako budete produkt čistiť, odpojte ho od všetkých zdrojov elektrickej energie!

Rešpektujte bezpečnostné pokyny!

Výrobok smiete čistiť len suchou handrou.

Likvidácia

Rešpektujte bezpečnostné pokyny!

Výrobok likvidujte vždy pri dodržiavaní všetkých aktuálne platných miestnych predpisov na likvidáciu odpadov.

Operatívna údržba

Rešpektujte bezpečnostné pokyny!

Musíte dodržiavať národné a miestne požiadavky na pravidelnú kontrolu!

Funkciu výrobku kontrolujte minimálne raz za 24 mesiacov.

Na vykonanie odbornej kontroly funkcie sa obráťte na výrobcu.

Záruka

STODIA GmbH poskytuje záruku 24 mesiacov od dátumu kúpy. Záruka pokrýva jednoznačne preukázateľný, chybný funkčný materiál a chyby spracovania.

Ďalšie informácie o záručných podmienkach nájdete vo VOP na webovej stránke výrobcu.

Servis

Pri otázkach súvisiacich s produktom vždy uvádzajte číslo tovarovej položky a – ak je dostupné – aj sériové číslo. Obe čísla nájdete na produkte.

STODIA GmbH
Speicher & Diagnosetechnik
Im Freitagsmoor 45
D – 38518 Gifhorn

Telefón: +49 (0) 5371 / 945 93 96-0

service@stodia.de

www.stodia.de

Volkswagen Aktiengesellschaft
K-GVO-LW
Konzernové popredajné služby – koncernový servis
Literatúra a systémy
Vybavenie servisov
P. O. Box 011/4915
38442 Wolfsburg

Len na internú potrebu
Práva na technické zmeny vyhradené
Stav 01/2024