

VOLKSWAGEN

AKTIENGESELLSCHAFT



Navodilo za uporabo

Nastavek za merilno tehnologijo VAS 5579



Revizija	Datum	Utemeljitev
V00	24.03.2020	Prva izdaja
V01	28.04.2022	Prenos Stodia
V02	18.01.2024	Posodobitev certifikata: China-ROHS

Impresum

Proizvajalec

STODIA GmbH
 Speicher & Diagnosetechnik
 Im Freitagsmoor 45
 D-38518 Gifhorn
 Telefon: +49 (0) 5371 / 945 93 96-0
 info@stodia.de
 www.stodia.de

Razmnoževanje

Za razmnoževanje ali ponatis, tudi delni, je vedno potrebno pisno dovoljenje proizvajalca.

Avtorske pravice

ORIGINALNA NAVODILA ZA UPORABO

Vse pravice pridržane.

Za vsa besedila, slike in grafike veljajo avtorske pravice in drugi zakoni, ki varujejo intelektualno lastnino.

Avtorske pravice 2024 STODIA GmbH.

Slikovni viri

Opozorilni znaki, prepovedi, zapovedi in standardni simboli izvirajo iz javnih virov, kot so splošno dostopna območja na spletu. Slike izdelkov CAD in fotografije izdelkov izvirajo od proizvajalca. Slikovno gradivo, ki prikazuje izdelek pri uporabi, je opremljeno z navedbo vira.

Vsebina

IMPRESUM	2
VSEBINA	3
UVOD	4
Uvodne pripombe	4
Veljavnost izjave o skladnosti	4
Navedbe proizvajalca	4
VARNOST	5
Stopnje opozoril	5
Pomembni varnostni napotki	5
Uporaba skladna z namenom	6
Zahteve do ciljne skupine	6
Obveznosti upravljavca	6
OPIS IZDELKA	7
Obseg dobave	7
Sestava	7
Simboli in priključki	8
Tehnični podatki	9
Vezalni načrt	10
UPRAVLJANJE	11
Začetek obratovanja	11
Sprostitev vtičnih povezav	12
Čiščenje	13
Shranjevanje	13
Odstranjevanje	13
Vzdrževanje	13
POMOČ	14
Garancija	14
Služba za pomoč strankam	14

Uvodne pripombe

Pred uporabo izdelka natančno preberite ta navodila za uporabo.

Izdelku je priložen ključek USB, na katerem so shranjena navodila za uporabo v različnih jezikih. Trenutno veljavno različico in druge nacionalne jezike najdete na naši domači strani.

Navodila za uporabo so sestavni del izdelka in jih je treba hraniti skupaj z izdelkom. Če izdelek prodate ali prenesete, morate navodila za uporabo izročiti novemu upravljavcu.

Poleg teh navodil za uporabo veljajo vsi ustrezni predpisi za diagnosticiranje ali odpravljanje napak v lastnovarnih visokonapetostnih sistemih v cestnih vozilih. Ti med drugim vključujejo navodila ustreznih diagnostičnih sistemov proizvajalca vozila ter obratovalne varnostne specifikacije in stanje tehnike pri ravnanju z visokonapetostnimi sistemi.

Veljavnost izjave o skladnosti

Izdana izjava o skladnosti velja za izdelek, opisan v navodilih za uporabo. V primeru sprememb, predelav ali razširitev izjava o skladnosti in ocena tveganja izgubita svojo veljavnost.

Navedbe proizvajalca

Že od ustanovitve je podjetje usmerjeno v elektromobilnost, usmerjeno v prihodnost. STODIA razvija in proizvaja individualne rešitve za avtomobilsko industrijo, sektor shranjevanja energije, servisne delavnice ali vozni park posebnih vozil.

Osrednji izdelki so inovativni sistemi za shranjevanje električne energije, tako stacionarni kot mobilni, ki so ključni elementi pri pospeševanju energetskega prehoda in energetske avtonomije. Portfelj družbe STODIA GmbH vključuje tudi tehnologijo pametnega polnjenja in baterij, diagnostične sisteme, upravljanje baterij in celic ter merilno in diagnostično tehnologijo za vsa vozila.

Z izkušnjami na področju razvoja programske in strojne opreme STODIA GmbH vedno zanesljiv partner na vaši strani – od prototipa do serijske proizvodnje – MADE IN GERMANY.

Ta navodila za uporabo veljajo izključno za naslednji izdelek:

Številka izdelka: 22100563

Oznaka: Nastavek za merilno tehnologijo VAS 5579

Stopnje opozoril

V tem poglavju najdete informacije o stopnjah opozoril, ki so vključene v teh navodilih za uporabo.

NEVARNOST

Neupoštevanje varnostnih napotkov BO povzročilo smrt ali hude telesne poškodbe!

OPOZORILO

Neupoštevanje varnostnih napotkov LAHKO povzroči smrt ali hude telesne poškodbe!

PREVIDNOST

Neupoštevanje varnostnih napotkov LAHKO povzroči lahke telesne poškodbe!

Pomembni varnostni napotki

V tem poglavju najdete informacije o varnostnih napotkih, ki jih je treba upoštevati pri ravnanju z izdelkom.



NEVARNOST

Življenjska nevarnost zaradi električne napetosti

Električna napetost v drugih sistemih je življenjsko nevarna in povzroči smrt zaradi električnega udara.

- Izdelka ne uporabljajte za meritve v omrežnih tokokrogih!
- Z izdelkom nikoli ne poskušajte napajati drugih naprav!



OPOZORILO

Življenjska nevarnost zaradi električne napetosti

Električna napetost v visokonapetostnih sistemih je življenjsko nevarna in lahko povzroči smrt zaradi električnega udara.

Tekočine, kondenzati in visoka vlažnost lahko povzročijo kratek stik!

- Preprečite, da bi izdelek prišel v stik s tekočinami!
- Izdelek uporabljajte samo v zaprtih in suhih prostorih!

**OPOZORILO****Življenjska nevarnost zaradi električne napetosti**

Električna napetost v izdelku je nevarna in lahko povzroči hude telesne poškodbe in smrt zaradi udara električnega toka.

Pri okvarjenih in poškodovanih izdelkih ni mogoče varno zagotoviti zaščite pred električno napetostjo.

- Preprečite, da bi izdelek prišel v stik s kemikalijami!
- Okvarjen ali poškodovan izdelek takoj zamenjajte!
- Nikoli ne poskušajte popravljati ali posegati v izdelek!

Uporaba skladna z namenom

Izdelek uporabljajte le v skladu s temi navodili za uporabo, sicer zaščita pred električnimi nevarnostmi, ki jo zagotavlja izdelek, ni več zagotovljena.

Izdelek se uporablja za poizvedovanje po podatkih senzorjev v električnih in hibridnih vozilih, kot so npr.:

- Senzor položaja rotorja,
- Senzor temperature,
- »Senzor odprtega pokrova« pogonskega motorja.

Izdelek ni namenjen preverjanju odsotnosti napetosti.

Na strani vozila uporabljajte samo priključne vtiče, ki jih je proizvajalec vozila navedel v vodenih navodilih za odpravljanje napak.

Proizvajalci vozil v smislu teh navodil za uporabo so izključno proizvajalci vozil skupine Volkswagen.

Vsaka drugačna uporaba je prepovedana.

Zahteve do ciljne skupine

Dela na izdelku lahko opravlja le strokovno usposobljeno osebje!

Strokovno usposobljeno osebje v smislu teh navodil za uporabo izpolnjuje vse zahteve za delo na motornih vozilih in pripadajočih diagnostičnih sistemih, ki veljajo v državi uporabe:

- predpisi, ki veljajo v državi uporabe,
- specifikacije proizvajalca vozila in tovarniški predpisi.

Pri uporabi izdelka je treba ves čas nositi osebno varovalno opremo, ki jo za delo na motornih vozilih in pripadajočih diagnostičnih sistemih predpisuje proizvajalec vozila.

Obveznosti upravljavca

Upravljavec mora zagotoviti, da osebje, ki dela na kablju adapterja, izpolnjuje zahteve za ciljno skupino.

Upravljavec je odgovoren tudi za skladnost z naslednjimi točkami:

- Kabel adapterja je vedno v brezhibnem stanju in brez napak.
- Upoštevani in zabeleženi so redni roki pregledovanja kabla adapterja.

Obseg dobave

Takoj preverite stanje in popolnost obsega dobave. V primeru napak se nemudoma obrnite na proizvajalca.



- (1) Kabel nastavka
- (2) USB-ključek z navodili za uporabo

Sestava







Sestava izdelka:



- (1) Preskusne vtičnice
- (2) Priključni vtič, 8-polni, mali
- (3) Priključna vtičnica, 8-polna, mala
- (4) Priključna vtičnica, 8-polna, velika
- (5) Priključni vtič, 8-polni, veliki

Simboli in priključki

Na izdelku so upodobljeni naslednji simboli:

Simbol	Pomen
	Upoštevajte navodila za uporabo!
	Proizvodna številka dela se skupaj s serijsko številko uporablja za identifikacijo izdelka.
	Opozorilo o odstranjevanju prepoveduje odstranjevanje izdelka med gospodinjne odpadke. Izdelek vedno odstranite v skladu z vsemi trenutno veljavnimi lokalnimi predpisi o odstranjevanju odpadkov.
	Oznaka CE potrjuje, da je izdelek skladen z vsemi veljavnimi evropskimi predpisi in da je bil zanj izveden predpisani postopek ugotavljanja skladnosti.
	Ta oznaka potrjuje, da je izdelek skladen z mejnimi vrednostmi iz standarda GB/T 26572-2011 («China-ROHS«).
	Kontrolni žig označuje, da je izdelek odobren za uporabo v delavnicah in proizvodnih obratih proizvajalca vozil.

Preskusne vtičnice so označene s številko, ki se ujema z ustreznim vtičem in ustrezno priključno vtičnico (glejte poglavje »Diagram vezja«).



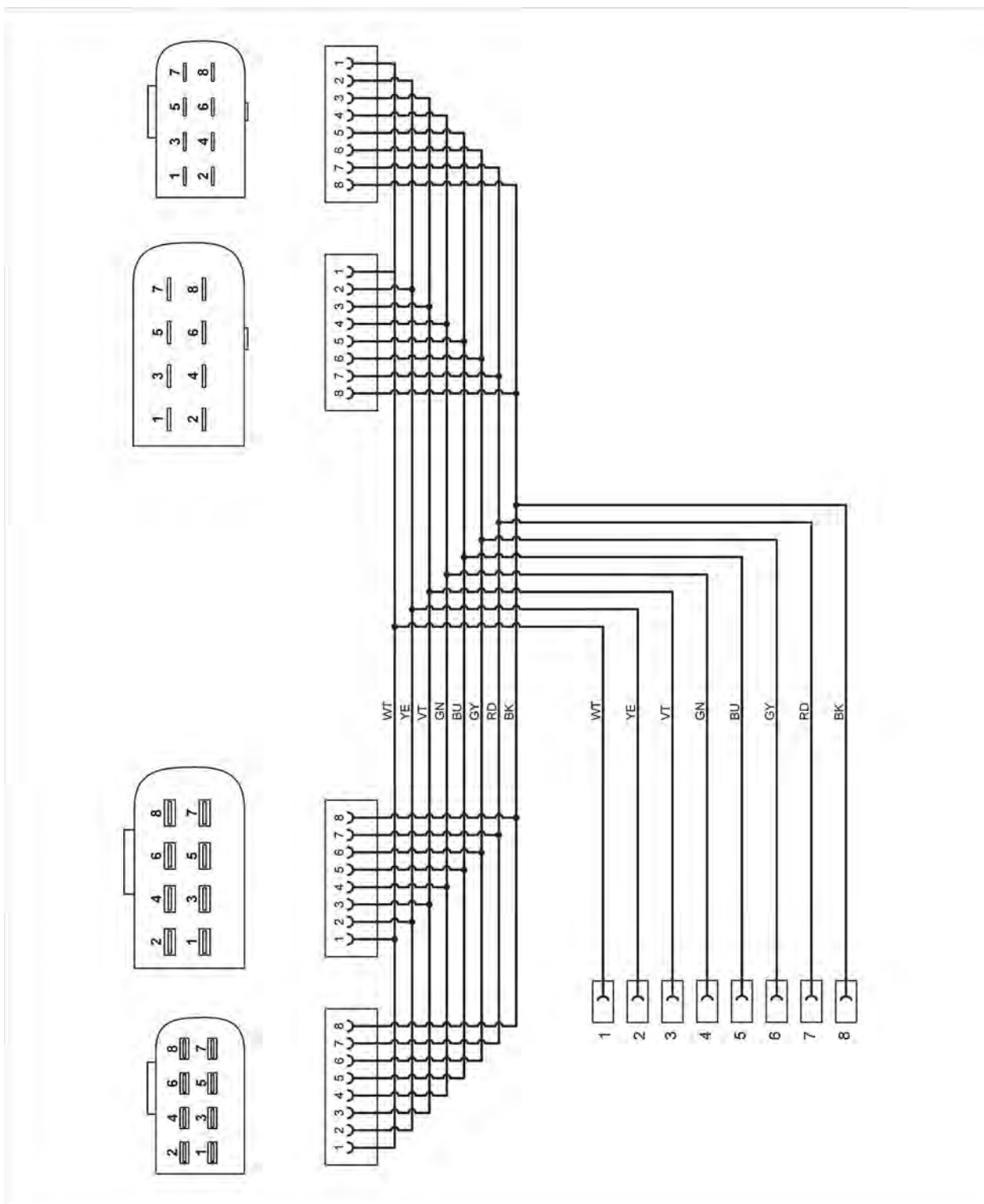
- (1) Označevanje voda
- (2) Preskusna vtičnica

Tehnični podatki

Nazivni podatki	Vrednosti
Proizvodna številka	22100563
Največja nazivna napetost	30 V/DC
Največji nazivni tok	1 A
Teža	~ 230 g
Skupna dolžina	490 mm

Okoljski pogoji	Obratovanje	Shranjevanje	Transport
Temperatura	5 °C do 40 °C	-20 °C do 60 °C	-20 °C do 60 °C
Nadmorska višina	najv. 2000 m	Brez omejitev.	
Vlaga	najv. 80 % do 31 °C, pri 40 °C se linearno zmanjšuje na 50 %	najv. 85 %	
Stopnja onesnaženosti	2		
Kondenzacija	Ni dopustno. Največja dovoljena relativna zračna vlaga 60 %, če je prisoten korozivni plin/zrak.		

Vežalni načrt



Začetek obratovanja



OPOZORILO

Življenjska nevarnost zaradi električne napetosti

Električna napetost v visokonapetostnih sistemih je življenjsko nevarna in lahko povzroči smrt zaradi električnega udara.

- Izdelek uporabljajte samo za področje uporabe, ki ga je predvidel proizvajalec vozila!



POZOR!

Nevarnost poškodbe!

Vtične povezave se ob povezovanju zaskočijo.

- Odpahnite vtične povezave, preden jih sprostite! (Glejte poglavje »Sprostitev vtičnih povezav«)

- Upoštevajte varnostne napotke.



- Ustrezno vtičnico (a ali b) povežite z odklopljeno vtičnico povezave, ki jo želite preizkusiti.
- Ustrezni priključni vtič (a ali b) povežite z odklopljeno vtičnico povezave, ki jo je treba preizkusiti.



- Povežite visokonapetostni merilni modul v skladu z vodenim iskanjem napak s kontrolnimi vtičnicami.



- ✓ Zdaj lahko opravite meritve v skladu z vodenim iskanjem napak.

Sprostitev vtičnih povezav

Vtične povezave so opremljene s samodejnim zaklepom. V nadaljevanju je opisana sprostitvev ene od vtičnih povezav. Princip delovanja se uporablja za vse priključke tega izdelka.

Za sprostitvev ustrezne vtične povezave:

1. Potisnite zaklep navznoter.
2. Potegnite vtično povezavo narazen.



- ✓ Vtična povezava se sprosti.

Čiščenje



OPOZORILO

Nevarnost zaradi električne napetosti

Električna napetost v drugih sistemih je nevarna in lahko povzroči smrt zaradi udara električnega toka.

- Pred čiščenjem izdelka ga odklopite od vseh virov napajanja!

Upoštevajte varnostne napotke!

Ta izdelek smete čistiti samo s suho krpo.

Shranjevanje

Ko izdelka ne uporabljate, ga shranite v suhem in brezprašnem prostoru.

Odstranjevanje

Upoštevajte varnostne napotke!

Izdelek vedno odstranite v skladu z vsemi veljavnimi lokalnimi predpisi.

Vzdrževanje

Upoštevajte varnostne napotke!

Upoštevati je treba nacionalne in lokalne zahteve za redne preglede!

Delovanje izdelka je treba preverjati v presledkih, ki niso daljši od 24 mesecev.

Za strokovni pregled delovanja se obrnite na proizvajalca.

Garancija

STODIA GmbH daje garancijo 24 mesecev od datuma nakupa. Garancija se nanaša na jasno dokazljive napake v funkcionalnem materialu in napake pri obdelavi.

Za dodatne informacije o garancijskih pogojih glejte splošne pogoje poslovanja na spletni strani proizvajalca.

Služba za pomoč strankam

Če imate kakršna koli vprašanja o izdelku, vedno navedite številko izdelka in – če je na voljo – serijsko številko. Obe številki najdete na izdelku.

STODIA GmbH

Speicher & Diagnosetechnik

Im Freitagsmoor 45

D – 38518 Gifhorn

Telefon: +49 (0) 5371 / 945 93 96-0

service@stodia.de

www.stodia.de

Volkswagen Aktiengesellschaft
K-GVO-LW
Konzern After Sales – Group Service
Literatura in sistemi
Oprema delavnic
Poštni predal 011/4915
38442 Wolfsburg

Samo za interno uporabo
Pridržujemo si pravico do tehničnih sprememb
Stanje 01/2024