

VOLKSWAGEN

AKTIENGESELLSCHAFT



Manual de Instruções

Adaptador técnica de medição VAS 5579



Revisão	Data	Justificação
V00	24.03.2020	Primeira edição
V01	28.04.2022	Transferência Stodia
V02	18.01.2024	Atualização certificados: China-ROHS

Aviso Legal

Fabricante

STODIA GmbH
 Speicher & Diagnosetechnik
 Im Freitagsmoor 45
 D-38518 Gifhorn
 Telefone: +49 (0) 5371 / 945 93 96-0
 info@stodia.de
 www.stodia.de

Reprodução

A reprodução ou reimpressão, mesmo em parte, requer sempre a permissão escrita do fabricante.

Direitos de autor

TRADUÇÃO DO MANUAL DE INSTRUÇÕES ORIGINAL
 Todos os direitos reservados.
 Todos os textos, imagens e gráficos estão sujeitos a direitos de autor e outras leis para a proteção da propriedade intelectual.
 Copyright 2024 STODIA GmbH.

Fontes de imagens

Os sinais de advertência, proibição, mandamento e símbolos padrão provêm de fontes públicas, tais como as áreas geralmente acessíveis na Internet. As imagens e fotos do produto CAD são do fabricante. Imagens que apresentam o produto em uso são fornecidas com referência da fonte.

Conteúdo

AVISO LEGAL	2
CONTEÚDO	3
INTRODUÇÃO	4
Observações preliminares	4
Validade da declaração de conformidade	4
Especificações do fabricante	4
SEGURANÇA	5
Níveis de advertência	5
Instruções de segurança importantes	5
Utilização conforme o previsto	6
Requisitos para o grupo-alvo	6
Deveres do operador	6
DESCRIÇÃO DO PRODUTO	7
Âmbito da entrega	7
Estrutura	7
Símbolos e ligações	8
Dados Técnicos	9
Esquema elétrico	10
OPERAÇÃO	11
Colocação em funcionamento	11
Soltar os conectores de encaixe	12
Limpeza	13
Armazenamento	13
Eliminação	13
Manutenção	13
AJUDA	14
Garantia	14
Serviço ao cliente	14

Observações preliminares

Leia atentamente o presente manual de instruções antes de utilizar o produto.

O produto vem com um cartão de memória USB no qual está armazenado o manual de instruções em vários idiomas. A versão atual e outras idiomas podem ser encontradas na nossa página inicial.

O manual de instruções é parte integrante do produto e deve ser mantido junto do mesmo. Em caso de venda ou transferência, o manual de instruções deve ser entregue à nova entidade operadora.

Para além deste manual de instruções, são vinculativos todos os regulamentos relevantes para diagnóstico ou resolução de problemas de sistemas de alta tensão intrinsecamente seguros em veículos rodoviários. Estas incluem, entre outras coisas, as instruções para os respetivos sistemas de diagnóstico do fabricante do veículo, bem como os regulamentos de segurança operacional e o estado da técnica no manuseamento de sistemas de alta tensão.

Validade da declaração de conformidade

A Declaração de Conformidade emitida aplica-se ao produto descrito no manual de Instruções. A Declaração de Conformidade e a avaliação de risco tornam-se inválidas quando o produto é modificado, convertido ou expandido.

Especificações do fabricante

As atividades da empresa têm-se concentrado desde a sua fundação na eletromobilidade orientada para o futuro. A STODIA GmbH desenvolve e produz soluções individuais para a indústria automóvel, o sector de armazenamento de energia, oficinas de serviços ou frotas de veículos especiais.

Os produtos principais são acumuladores inovadores, tanto estacionários como móveis, os elementos-chave para impulsionar a transição energética e a autonomia energética. O portfólio da STODIA GmbH inclui também tecnologia de carregamento inteligente e de baterias, sistemas de diagnóstico, gestão de baterias e células, bem como tecnologia de medição e diagnóstico em todo o veículo.

Com experiência no desenvolvimento de software e hardware, a STODIA GmbH é sempre um parceiro fiável ao seu lado - do protótipo à série - MADE IN GERMANY.

O presente manual de instruções é válido apenas para o seguinte produto:

Número do artigo: 22100563

Designação: Adaptador técnica de medição VAS 5579

Níveis de advertência

Este capítulo informa-o sobre os níveis de advertência que encontrará neste manual de instruções.

PERIGO

O não cumprimento das instruções de segurança IRÁ resultará em morte ou ferimentos graves!

AVISO

O não cumprimento das instruções de segurança PODE resultar em morte ou ferimentos graves!

CUIDADO

A inobservância das instruções de segurança pode resultar em ligeiras lesões físicas!

Instruções de segurança importantes

Este capítulo informa-o sobre as instruções de segurança que devem ser observadas ao manusear o produto.



PERIGO

Perigo de vida devido a tensão elétrica

A tensão elétrica noutros sistemas é fatal e leva à morte por choque elétrico.

- Não utilize o produto para medições no circuito de alimentação!
- Nunca tente fornecer outros dispositivos com energia através do produto!



AVISO

Perigo de vida devido a tensão elétrica

A tensão elétrica noutros sistemas de alta tensão é fatal e pode levar à morte por choque elétrico.

Devido a líquidos, condensados e humidade elevada podem ocorrer curto-circuitos!

- Impeça que o produto entre em contacto com líquidos!
- Utilizar o produto apenas em espaços fechados e secos!

**AVISO****Perigo de vida devido a tensão elétrica**

A tensão elétrica no produto é perigosa e pode causar lesões físicas graves e morte por choque elétrico.

Os produtos defeituosos e danificados deixam de garantir com segurança proteção contra a tensão elétrica.

- Impedir o produto de entrar em contacto com produtos químicos!
- Substitua imediatamente um produto defeituoso ou danificado!
- Nunca tente reparar ou manipular o produto!

Utilização conforme o previsto

Utilize o produto apenas de acordo com o presente manual de instruções, caso contrário a proteção contra riscos elétricos prevista no produto deixa de ser garantida.

O produto é utilizado para recuperar dados de sensores em veículos elétricos e híbridos, como, p. ex.:

- sensor de posição do rotor,
- sensor de temperatura.
- "sensor de tampa aberta" do motor de tração.

O produto não se destina a verificar a ausência de tensão.

Utilizar apenas conectores de encaixe do veículo especificadas pelo respetivo fabricante na localização de avarias assistida.

Os fabricantes de veículos no sentido deste manual de operações são exclusivamente fabricantes de veículos do Grupo Volkswagen.

Qualquer utilização para além desta é proibida.

Requisitos para o grupo-alvo

Os trabalhos no produto só podem ser realizados por pessoal qualificado!

O pessoal qualificado, tal como definido no presente manual de Instruções, cumpre todos os requisitos aplicáveis no país de utilização para trabalhos em veículos automóveis e sistemas de diagnóstico associados em conformidade:

- regulamentação válida no país de utilização,
- especificações do fabricante do veículo e operacionais.

Ao utilizar o produto, usar sempre o equipamento de proteção pessoal prescrito pelo fabricante do veículo para trabalhos em veículos motorizados e nos sistemas de diagnóstico associados.

Deveres do operador

O operador deve assegurar-se de que o pessoal que trabalha no cabo adaptador preenche os requisitos para o grupo alvo.

A entidade operadora também é responsável pelo cumprimento dos seguintes pontos:

- O cabo adaptador está sempre em perfeitas condições e sem defeitos.
- Os intervalos regulares de inspeção do cabo adaptador são respeitados e registados.

Âmbito da entrega

Verifique imediatamente o estado e a exaustividade do âmbito da entrega. Em caso de defeitos, contactar imediatamente o fabricante.



- (1) Cabo adaptador
- (2) Pen USB com Manuais de Instruções

Estrutura







Estrutura do produto:



- (1) Tomadas de ensaio
- (2) Ficha de ligação, 8 pinos, pequena
- (3) Tomada de ligação, 8 pinos, pequena
- (4) Tomada de ligação, 8 pinos, grande
- (5) Ficha de ligação, 8 pinos, grande

Símbolos e ligações

Os seguintes símbolos são apresentados no produto:

Símbolo	Significado
	Ter em atenção o manual de instruções!
	O número de peça do fabricante, juntamente com o número de série, é utilizado para identificar o produto.
	A informação sobre a eliminação proíbe a eliminação do produto no lixo doméstico. Eliminar sempre o produto de acordo com todos os regulamentos locais de eliminação em vigor.
	A marcação CE certifica que o produto está em conformidade com todos os regulamentos europeus aplicáveis e foi submetido ao procedimento de avaliação de conformidade prescrito.
	Esta marcação certifica que o produto está em conformidade com os valores-limite da norma GB/T 26572-2011 (China-ROHS).
	O carimbo de aprovação identifica o produto como aprovado para utilização nas oficinas e instalações de produção do fabricante do veículo.

As tomadas de ensaio são marcadas com um número correspondente ao respetivo pino e tomada do conector de encaixe (ver capítulo "Esquema elétrico").



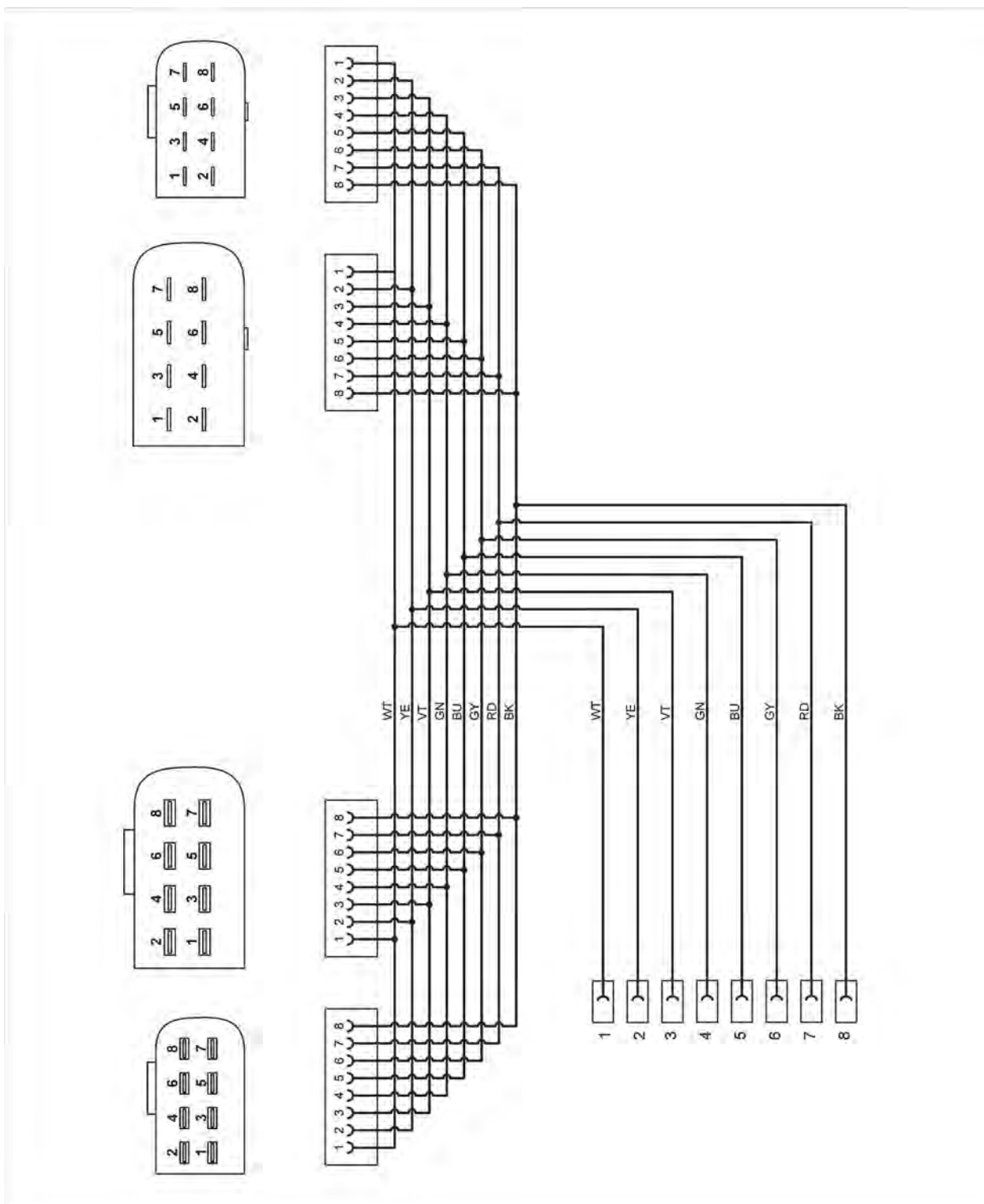
- (1) Marcação cabo
- (2) Tomada de ensaio

Dados Técnicos

Dados nominais	Valores
Número do fabricante	22100563
Tensão nominal máxima	30V/DC
Corrente nominal máxima	1A
Peso	~ 230g
Comprimento total	490mm

Condições ambientais	Operação	Armazenamento	Transporte
Temperatura	5°C a 40°C	-20°C a 60°C	-20°C a 60°C
Altitude	máx. 2000m	Sem restrições.	
Humidade do ar	máx. 80% até 31°C, diminuindo linearmente até 50% a 40°C	max. 85%	
Grau de sujidade	2		
Condensação	Não admissível. Humidade relativa máxima admissível 60% se houver presença de gás/ar corrosivo.		

Esquema elétrico



Colocação em funcionamento



AVISO

Perigo de vida devido a tensão elétrica

A tensão elétrica noutros sistemas de alta tensão é fatal e pode levar à morte por choque elétrico.

- Utilize o produto apenas para a área de aplicação prevista pelo fabricante do veículo!



ATENÇÃO

Risco de danos!

Os conectores engatam ao ligar.

- Desbloqueie as ligações da ficha antes de as afrouxar! (ver capítulo "Soltar os conectores de encaixe")

1. Observe as instruções de segurança.



2. Ligue a respetiva tomada de ligação (a ou b) à tomada desligada da ligação a ser testada.
3. Ligue o respetivo conector (a ou b) à tomada desligada da ligação a ser verificada.



4. Ligue o módulo de medição de alta tensão às tomadas de teste de acordo com a localização de avarias assistida.



- ✓ Pode agora efetuar as medições de acordo com a localização de avarias assistida.

Soltar os conectores de encaixe

Os conectores possuem um mecanismo de bloqueio automático. A seguir é descrito como soltar um dos conectores de encaixe. O princípio funcional é aplicável a todos os conectores de encaixe deste produto.

Para libertar o respetivo conector:

1. Empurre o travamento para dentro.
2. Separe o conector.



- ✓ O conector encontra-se desligado.

Limpeza



AVISO

Perigo devido a tensão elétrica

A tensão elétrica no produto é perigosa e pode causar a morte por choque elétrico.

- Desligue o produto de todas as fontes de energia antes de limpar o produto!

Observe as instruções gerais de segurança!

O produto só pode ser limpo com um pano seco.

Armazenamento

Quando o produto não estiver a ser utilizado, guarde-o num local seco e sem pó.

Eliminação

Observe as instruções gerais de segurança!

Eliminar sempre o produto de acordo com todos os regulamentos locais de eliminação em vigor.

Manutenção

Observe as instruções gerais de segurança!

Respeitar os requisitos nacionais e locais para uma inspeção regular!

Verifique o produto quanto ao seu bom funcionamento a intervalos não superiores a 24 meses.

Contacte o fabricante para uma verificação do funcionamento profissional.

Garantia

A empresa STODIA GmbH concede um período de garantia de 24 meses a partir da data de compra. A garantia refere-se a material funcional defeituoso claramente demonstrável e a erros de processamento.

Mais informações sobre as condições de garantia podem ser encontradas nos termos e condições na página web do fabricante.

Serviço ao cliente

Se tiver alguma dúvida sobre o produto, indique sempre o número do artigo e, se disponível, o número de série. Encontrará ambos os números no produto.

STODIA GmbH

Tecnologia de memória e de diagnóstico

Im Freitagsmoor 45

D – 38518 Gifhorn

Telefone: +49 (0) 5371 / 945 93 96-0

service@stodia.de

www.stodia.de

Volkswagen Aktiengesellschaft
K-GVO-LW
Grupo Pós-Venda - Serviço de Grupo
Literatura e sistemas
Equipamento de oficina
Caixa de correio 011/4915
38442 Wolfsburg

Apenas para uso interno
Sujeito a alterações técnicas
Versão 01/2024