

VOLKSWAGEN

AKTIENGESELLSCHAFT



Navodilo za uporabo

Visokonapetostni kontrolni adapter VAS 6558/19



Revizija	Datum	Utemeljitev
V01	26.09.2017	Prva izdaja
V02	17.08.2020	Popolna predelava
V03	04.11.2020	Predelava po certificiranju
V04	21.03.2022	Prenos Stodia
V05	18.01.2024	Posodobitev certifikatov: China-ROHS, UL

Impresum

Proizvajalec STODIA GmbH
 Speicher & Diagnosetechnik
 Im Freitagsmoor 45
 D-38518 Gifhorn
 Telefon: +49 (0) 5371 / 945 93 96-0
 info@stodia.de
 www.stodia.de

Razmnoževanje Za razmnoževanje ali ponatis, tudi delni, je vedno potrebno pisno dovoljenje proizvajalca.

Avtorske pravice ORIGINALNA NAVODILA ZA UPORABO
 Vse pravice pridržane.
 Za vsa besedila, slike in grafike veljajo avtorske pravice in drugi zakoni, ki varujejo intelektualno lastnino.
 Avtorske pravice 2024 STODIA GmbH.

Slikovni viri Opozorilni znaki, prepovedi, zapovedi in standardni simboli izvirajo iz javnih virov, kot so splošno dostopna območja na spletu. Slike izdelkov CAD in fotografije izdelkov izvirajo od proizvajalca. Slikovno gradivo, ki prikazuje izdelek pri uporabi, je opremljeno z navedbo vira.

Vsebina

IMPRESUM	2
VSEBINA	3
UVOD	4
Uvodne pripombe	4
Veljavnost izjave o skladnosti	4
Navedbe proizvajalca	4
VARNOST	5
Stopnje opozoril	5
Pomembni varnostni napotki	5
Uporaba skladna z namenom	6
Zahteve do ciljne skupine	7
Obveznosti upravljavca	7
OPIS IZDELKA	8
Obseg dobave	8
Sestava	8
Simboli in priključki	9
Vezalni načrt	10
Tehnični podatki	11
UPRAVLJANJE	12
Začetek obratovanja	12
Sprostitev vtičnih povezav	13
Sprostitev visokonapetostne vtične povezave	13
Čiščenje	14
Shranjevanje	14
Odstranjevanje	14
Vzdrževanje	14
POMOČ	15
Garancija	15
Služba za pomoč strankam	15

Uvodne pripombe

Pred uporabo izdelka natančno preberite ta navodila za uporabo.

Izdelku je priložen ključek USB, na katerem so shranjena navodila za uporabo v različnih jezikih. Trenutno veljavno različico in druge nacionalne jezike najdete na naši domači strani.



Na izdelku je koda QR. Če to skenirate z napravo, ki podpira internet, boste neposredno preusmerjeni na območje za prenos izdelka.

Navodila za uporabo so sestavni del izdelka in jih je treba hraniti skupaj z izdelkom. Če izdelek prodate ali prenesete, morate navodila za uporabo izročiti novemu upravljavcu.

Poleg teh navodil za uporabo veljajo vsi ustrezni predpisi za diagnosticiranje ali odpravljanje napak v lastnovarnih visokonapetostnih sistemih v cestnih vozilih. Ti med drugim vključujejo navodila ustreznih diagnostičnih sistemov proizvajalca vozila ter obratovalne varnostne specifikacije in stanje tehnike pri ravnanju z visokonapetostnimi sistemi.

Veljavnost izjave o skladnosti

Izdana izjava o skladnosti velja za izdelek, opisan v navodilih za uporabo. V primeru sprememb, predelav ali razširitev izjava o skladnosti in ocena tveganja izgubita svojo veljavnost.

Navedbe proizvajalca

Že od ustanovitve je podjetje usmerjeno v elektromobilnost, usmerjeno v prihodnost. STODIA razvija in proizvaja individualne rešitve za avtomobilsko industrijo, sektor shranjevanja energije, servisne delavnice ali vozni park posebnih vozil.

Osrednji izdelki so inovativni sistemi za shranjevanje električne energije, tako stacionarni kot mobilni, ki so ključni elementi pri pospeševanju energetskega prehoda in energetske avtonomije. Portfelj družbe STODIA GmbH vključuje tudi tehnologijo pametnega polnjenja in baterij, diagnostične sisteme, upravljanje baterij in celic ter merilno in diagnostično tehnologijo za vsa vozila.

Z izkušnjami na področju razvoja programske in strojne opreme STODIA GmbH vedno zanesljiv partner na vaši strani – od prototipa do serijske proizvodnje – MADE IN GERMANY.

Ta navodila za uporabo veljajo izključno za naslednji izdelek:

Številka izdelka: 22100591

Oznaka: Visokonapetostni kontrolni adapter VAS 6558/19

Stopnje opozoril

V tem poglavju najdete informacije o stopnjah opozoril, ki so vključene v teh navodilih za uporabo.

NEVARNOST

Neupoštevanje varnostnih napotkov BO povzročilo smrt ali hude telesne poškodbe!

OPOZORILO

Neupoštevanje varnostnih napotkov LAHKO povzroči smrt ali hude telesne poškodbe!

PREVIDNOST

Neupoštevanje varnostnih napotkov LAHKO povzroči lažje telesne poškodbe!

Pomembni varnostni napotki

V tem poglavju najdete informacije o varnostnih napotkih, ki jih je treba upoštevati pri ravnanju z izdelkom.



NEVARNOST

Življenjska nevarnost zaradi električne napetosti!

Električna napetost v drugih sistemih je življenjsko nevarna in bo povzročila smrt zaradi udara električnega toka!

- Izdelka ne uporabljajte za meritve v omrežnih tokokrogih!



OPOZORILO

Življenjska nevarnost zaradi električne napetosti!

Električna napetost v visokonapetostnih sistemih je življenjsko nevarna in lahko povzroči smrt zaradi udara električnega toka!

Tekočine, kondenzati in visoka vlažnost lahko povzročijo kratek stik!

- Preprečite, da bi izdelek prišel v stik s tekočinami!
- Izdelek uporabljajte samo v zaprtih in suhih prostorih!



OPOZORILO

Življenjska nevarnost zaradi električne napetosti!

Električna napetost v izdelku je nevarna in lahko povzroči hude telesne poškodbe in smrt zaradi udara električnega toka!

Pri okvarjenih in poškodovanih izdelkih ni mogoče varno zagotoviti zaščite pred električno napetostjo!

- Preprečite, da bi izdelek prišel v stik s kemikalijami!
- Okvarjen ali poškodovan izdelek takoj zamenjajte!
- Nikoli ne poskušajte popravljati izdelka ali posegati vanj!

Uporaba skladna z namenom

Izdelek uporabljajte le v skladu s temi navodili za uporabo, sicer zaščita pred električnimi nevarnostmi, ki jo zagotavlja izdelek, ni več zagotovljena.

Izdelek se uporablja za prilagoditev visokonapetostnega merilnega modula VAS 6558/VAS 6558A na vtični priključek na strani vozila, ki ga določi proizvajalec vozila pri vodenem iskanju napak.

Izdelek se lahko uporablja izključno na certificiranih visokonapetostnih sistemih, ki niso pod napetostjo.

Izdelek se ne sme uporabljati za preverjanje odsotnosti napetosti!

Izdelek je primeren za naslednje meritve:

- Merjenje izolacijske upornosti
- Merjenje neprekinjenosti

Proizvajalci vozil v smislu teh navodil za uporabo so izključno proizvajalci vozil skupine Volkswagen.

Vsaka drugačna uporaba je prepovedana.

Zahteve do ciljne skupine

Dela na izdelku lahko opravlja le strokovno usposobljeno osebje!

Strokovno usposobljeno osebje v smislu teh navodil za uporabo izpolnjuje vse zahteve za delo na visokonapetostnih sistemih, ki veljajo v državi uporabe:

- predpisi, ki veljajo v državi uporabe,
- kvalifikacija v skladu z DGUV 200-005 vsaj 2. stopnje ali enakovredna,
- predpisi proizvajalca vozila in tovarniški predpisi.

Pri uporabi izdelka je treba ves čas nositi osebno varovalno opremo, ki jo za delo na visokonapetostnih sistemih predpisuje proizvajalec vozila.

Obveznosti upravljavca

Upravljavec mora zagotoviti, da osebje, ki dela z merilnim adapterjem, izpolnjuje zahteve za ciljno skupino.

Upravljavec je odgovoren tudi za skladnost z naslednjimi točkami:

- Merilni adapter je vedno v brezhibnem stanju in brez napak.
- Upoštevani in zabeleženi so redni roki pregledov merilnega adapterja.

Obseg dobave

Takoj preverite stanje in popolnost obsega dobave. V primeru pomanjkljivosti se takoj obrnite na proizvajalca.



- (1) Visokonapetostni kontrolni adapter
- (2) Ključek USB z navodili za uporabo

Sestava











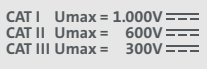

Sestava izdelka:








- (1) Priključna vtičnica
- (2) Preskusne vtičnice (glejte vezalni načrt)

Simboli in priključki

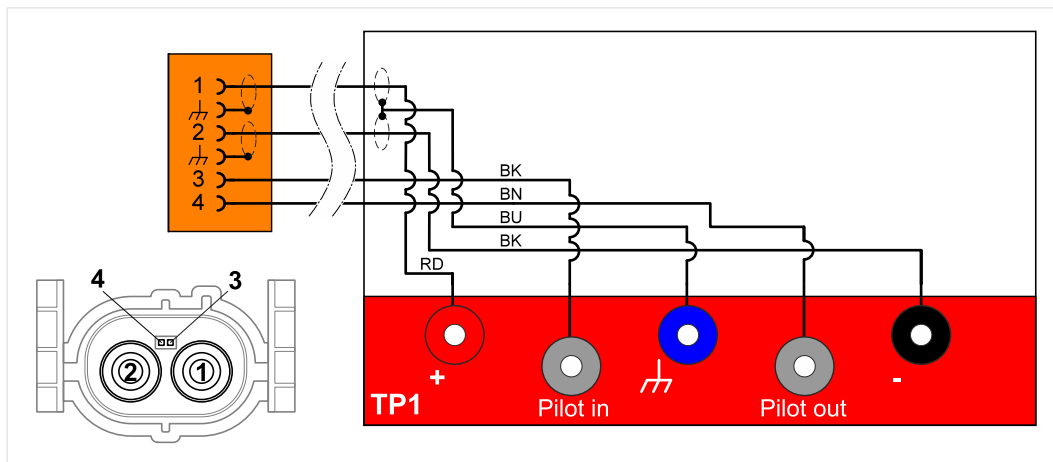
Na izdelku so upodobljeni naslednji simboli:

Simbol	Pomen
	Splošni opozorilni znaki
	Električna nevarnost! Preberite navodila za uporabo!
	Serijska številka se skupaj s proizvodno številko dela uporablja za identifikacijo izdelka.
	Proizvodna številka dela se skupaj s serijsko številko uporablja za identifikacijo izdelka.
	Izdelek ustreza zaščitnemu razredu II in ima zato ojačano ali dvojno izolacijo med aktivnimi deli in deli na dotik v skladu z VDE 0100, del 410/412.1.
	Opozorilo o odstranjevanju prepoveduje odstranjevanje izdelka med gospodinjne odpadke. Izdelek vedno odstranite v skladu z vsemi trenutno veljavnimi lokalnimi predpisi o odstranjevanju odpadkov.
	Oznaka CE potrjuje, da je izdelek skladen z vsemi veljavnimi evropskimi predpisi in da je bil zanj izveden predpisani postopek ugotavljanja skladnosti.
	Ta oznaka potrjuje, da je izdelek skladen z mejnimi vrednostmi iz standarda GB/T 26572-2011 (»China-ROHS«).
	Znak TÜVus označuje izdelek kot varen izdelek, ki ga je v skladu z veljavnimi standardi preverila in certificirala organizacija NRTL.
	Kontrolni žig označuje, da je izdelek odobren za uporabo v delavnicah in proizvodnih obratih proizvajalca vozil.
	Oznaka, za katere kategorije meritev je izdelek namenjen v skladu z IEC 61010-31. Ustrezna nazivna napetost temelji na merilni kategoriji.
	Koda QR za priklic dokumentacije o izdelku na končnih mobilnih napravah.

Izdelek ima naslednje kontrolne vtičnice:

Priključek	Funkcija
	Ozemljitvena vtičnica
	Vtičnica plus
	Vtičnica minus
	Pilotna vtičnica
	

Vežalni načrt



Tehnični podatki

Nazivni podatki	Vrednosti
Proizvodna številka	22100591
Največja nazivna napetost	CAT I: 1000 V DC CAT II: 600 V DC CAT III: 300 V DC
Največji nazivni tok	≤ 60 V DC: 1000 mA > 60 V DC: 2 mA
Zaščitni razred	II/dvojno izolirano
Teža	~ 580 g
Mere D/V/Š	~ 180 mm/125 mm/850 mm
Dolžina voda	~ 940 mm

Okoljski pogoji	Obratovanje	Shranjevanje	Transport
Temperatura	5 °C do 40 °C	-20 °C do 60 °C	-20 °C do 60 °C
Nadmorska višina	najv. 2000 m	Brez omejitev.	
Vlaga	najv. 80 % do 31 °C, pri 40 °C se linearno zmanjšuje na 50 %	najv. 85 %	
Stopnja onesnaženosti	2		
Kondenzacija	Ni dopustno. Največja dovoljena relativna zračna vlaga 60 %, če je prisoten korozivni plin/zrak.		

Začetek obratovanja

To poglavje vas informira o naslednjih dejavnostih:

- začetek obratovanja,
- sprostitve vtičnih povezav,
- čiščenje,
- shranjevanje,
- odstranjevanje,
- vzdrževanje.



NEVARNOST

Življenjska nevarnost zaradi električne napetosti!

Električna napetost v visokonapetostnih sistemih je življenjsko nevarna in bo povzročila smrt zaradi udara električnega toka!

- Izdelek uporabljajte izključno na certificiranih visokonapetostnih sistemih in komponentah, ki niso pod napetostjo!



OPOZORILO

Življenjska nevarnost zaradi električne napetosti!


Električna napetost v visokonapetostnih sistemih je življenjsko nevarna in lahko povzroči smrt zaradi udara električnega toka!

- Izdelek uporabljajte samo za področje uporabe, ki ga je predvidel proizvajalec vozila!

1. Upoštevajte varnostne napotke.



2. Priključno vtičnico priključite na odklopljeni vtič povezave, ki jo želite preizkusiti.
3. Zapahnite to povezavo.



4. Visokonapetostni merilni modul priključite na visokonapetostni preskusni adapter v skladu z vodenim iskanjem napak.



- ✓ Zdaj lahko opravite meritve v skladu z vodenim iskanjem napak.

Sprostitev vtičnih povezav

Sprostitev visokonapetostne vtične povezave

Vtične povezave so opremljene s samodejnim mehanizmom za zapah. Za sprostitvev ustrezne vtične povezave:

1. Prepričajte se, da je ročica (rdeča) izvlečena.
2. Pritisnite zapah (siv) in vtično povezavo potegnite popolnoma narazen.
3. Nosilec (črn) dvignite navzgor. S tem gibom se vtična povezava razmakne.



- ✓ Vtična povezava se sprosti.

Čiščenje



NEVARNOST

Življenjska nevarnost zaradi električne napetosti!

Električna napetost v visokonapetostnih sistemih je življenjsko nevarna in bo povzročila smrt zaradi udara električnega toka!

- Pred čiščenjem izdelka ga ločite od vseh virov napajanja!

Upoštevajte varnostne napotke!

Ta izdelek smete čistiti samo s suho krpo.

Shranjevanje

Ko izdelka ne uporabljate, ga shranite v suhem in brezprašnem prostoru.

Odstranjevanje

Upoštevajte varnostne napotke!

Izdelek vedno odstranite v skladu z vsemi veljavnimi lokalnimi predpisi.

Vzdrževanje

Upoštevajte varnostne napotke!

Upoštevati je treba nacionalne in lokalne zahteve za redne preglede!

Delovanje izdelka je treba preverjati v presledkih, ki niso daljši od 24 mesecev.

Za strokovni pregled delovanja se obrnite na proizvajalca.

Garancija

STODIA GmbH daje garancijo 24 mesecev od datuma nakupa. Garancija se nanaša na jasno dokazljive napake v funkcionalnem materialu in napake pri obdelavi.

Za dodatne informacije o garancijskih pogojih glejte splošne pogoje poslovanja na spletni strani proizvajalca.

Služba za pomoč strankam

Če imate kakršna koli vprašanja o izdelku, vedno navedite številko izdelka in – če je na voljo – serijsko številko. Obe številki najdete na izdelku.

STODIA GmbH
Speicher & Diagnosetechnik
Im Freitagsmoor 45
D – 38518 Gifhorn

Telefon: +49 (0) 5371 / 945 93 96-0

service@stodia.de

www.stodia.de

Volkswagen Aktiengesellschaft
K-GVO-LW
Konzern After Sales – Group Service
Literatura in sistemi
Oprema delavnic
Poštni predal 011/4915
38442 Wolfsburg

Samo za interno uporabo
Pridržujemo si pravico do tehničnih sprememb
Stanje 01/2024