

VOLKSWAGEN

AKTIENGESELLSCHAFT



Lietošanas instrukcija

Zemsprieguma adaptera vads VAS 6558A/39-1



Pārskatīšana	Datums	Pamatojums
V00	21.10.2019	Pirmizdevums
V01	24.02.2022	Pilnīgi pārstrādāts izdevums Nodošana uzņēmumam „Stodia”

Izlaides ziņas

Ražotājs

Stodia GmbH
 Speicher & Diagnosetechnik
 Im Freitagsmoor 45
 D-38518 Gifhorn
 Tālrunis: +49 (0) 5373 92197-0
 Fakss: +49 (0) 5373 92197-88
 info@stodia.de
 www.stodia.de

Pavairošana

Lai pavairotu vai pārpublicētu, arī fragmentu veidā, vienmēr nepieciešama rakstiska ražotāja atļauja.

Autortiesības

ORIĢINĀLĀS LIETOŠANAS INSTRUKCIJAS TUKOJUMS

Visas tiesības paturētas

Uz visiem tekstiem, attēliem un grafiskajiem elementiem attiecas autortiesības un citi intelektuālā īpašuma aizsardzības likumi.

Copyright 2023 Stodia GmbH.

Attēlu avoti

Bridinājuma zīmes, aizlieguma, rīkojuma un standartu simboli ir ņemti no publiskiem avotiem, piemēram, vispārpieejamām interneta vietnēm. CAD izstrādājuma attēlus un izstrādājuma fotoattēlus nodrošina ražotājs. Attēliem, kuros redzams izstrādājuma lietojums, ir pievienota avota atsauce.

Saturs

IZLAIDES ZIŅAS	2
SATURS	3
IEVADS	4
Ievada piezīmes	4
Atbilstības deklarācijas derīgums	4
Ražotāja informācija	4
DROŠĪBA	5
Brīdinājuma pakāpes	5
Paredzētais lietojums	5
Mērķa grupas prasības	5
Īpašnieka pienākumi	5
IZSTRĀDĀJUMA APRAKSTS	7
Piegādes komplekts	7
Uzbūve	7
Simboli un pieslēgumi	8
Elektriskā shēma	8
Tehniskie dati	9
LIETOŠANA	10
Ekspluatācijas sākšana	10
Tīrīšana	11
Uzglabāšana	11
Utilizācija	11
Uzturēšana	11
PALĪDZĪBA	12
Garantija	12
Klientu atbalsta dienests	12

Ievada piezīmes

Rūpīgi izlasiet šo lietošanas instrukciju pirms izstrādājuma lietošanas.

Izstrādājuma komplektā ir USB zibatmiņas ierīce, kurā ir saglabāta lietošanas instrukcija dažādās valodās. Spēkā esošā redakcija un lietošanas instrukcija citās valodās ir pieejama mūsu tīmekļa vietnē.


Lietošanas instrukcija ir būtiska izstrādājuma sastāvdaļa, un tā ir jāglabā kopā ar izstrādājumu. Izstrādājuma pārdošanas vai nodošanas gadījumā lietošanas instrukcija jānodod jaunajam īpašniekam.

Papildus šai lietošanas instrukcijai ir saistoši visi attiecīgie noteikumi par autotransporta līdzekļu dzirksteļdrošo augstsprieguma sistēmu diagnostiku vai problēmu novēršanu. Citu starpā tie ietver automobiļu ražotāja diagnostikas sistēmu lietošanas instrukcijas, uzņēmuma drošības instrukcijas un jaunākos sasniegumus augstsprieguma sistēmu lietošanā.

Atbilstības deklarācijas derīgums

Izdotā atbilstības deklarācija attiecas uz lietošanas instrukcijā aprakstīto izstrādājumu. Izmaiņu, pārveidošanas vai paplašināšanas gadījumā atbilstības deklarācija un risku novērtējums nav spēkā.

Ražotāja informācija



STODIA_{GMBH}
SPEICHER & DIAGNOSETECHNIK

Uzņēmuma darbība kopš tā dibināšanas ir vērsta elektromobilitātes nākotnes virzienā. Stodia GmbH izstrādā un ražo individuālus risinājumus autobūves industrijai, enerģijas akumulatoru nozarei, servisa darbnīcām vai specializētiem autoparkiem.

Galvenie izstrādājumi – inovatīvas stacionārās un mobilās elektroenerģijas glabāšanas sistēmas – ir atslēgas elementi, kas veicina enerģētikas pāreju un energoapgādes neatkarību. Stodia izstrādājumu klāstā ietilpst arī viedā uzlādes un akumulatoru tehnoloģija, diagnostikas sistēmas, akumulatoru un šūnu pārvaldības sistēma, kā arī dažādu automobiļu mērīšanas un diagnostikas tehnoloģija.

Pateicoties programmatūras un aparatūras izstrādes pieredzei, Stodia GmbH vienmēr ir jūsu uzticamais partneris – no prototipiem līdz sērijveida ražojumiem – MADE IN GERMANY.

Šī lietošanas instrukcija attiecas tikai uz tālāk norādīto izstrādājumu:

Preces numurs: 22101583

Nosaukums: Zemsprieguma adaptera vads VAS 6558A/39-1

Brīdinājuma pakāpes

Šajā nodaļā ir aprakstītas brīdinājuma pakāpes, kas izmantotas šajā lietošanas instrukcijā.

BRĪDINĀJUMS

Drošības norādījuma neievērošanas gadījumā VAR iestāties nāve vai rasties nopietnas traumas!

Paredzētais lietojums

Izstrādājums ir paredzēts savstarpējo sakaru atjaunošanai starp demontētajiem 1. līmeņa un 2. līmeņa augstsprieguma akumulatoriem.

Šajā nolūkā izstrādājums tiek pieslēgts pie attiecīgajām pieslēgvietām, izmantojot kodētus spraudņus.

Izmantojiet tikai automobiļa spraudņa savienojumus, kas norādīti automobiļa ražotāja vadītājā problēmu novēršanas programmā.

Automobiļu ražotāji šīs lietošanas instrukcijas izpratnē ir tikai Volkswagen grupas automobiļu ražotāji.

Jebkura cita izmantošana ir aizliegta.

Mērķa grupas prasības

Darbus ar izstrādājumu drīkst veikt tikai kvalificēti speciālisti!

Kvalificēts personāls šīs lietošanas instrukcijas izpratnē atbilst visām lietotāja valstī spēkā esošajām prasībām attiecībā uz darbu ar augstsprieguma sistēmām, attiecīgi tiek ievērotas:

- lietotāja valstī spēkā esošās tiesību normas,
- vismaz 2. pakāpes kvalifikācija atbilstoši DGUV 200-005 vai līdzvērtīga kvalifikācija,
- automobiļu ražotāja un uzņēmuma noteikumi.

Izstrādājuma lietošanas laikā vienmēr jāizmanto automobiļa ražotāja noteiktie individuālie aizsardzības līdzekļi, kas paredzēti darbam ar augstsprieguma sistēmām.

Īpašnieka pienākumi

Īpašniekam jānodrošina, ka personāls, kas strādā ar zemsprieguma adaptera vadu, atbilst mērķa grupas prasībām.

Īpašnieks atbild arī par tālāk norādīto punktu ievērošanu.

- Zemsprieguma adaptera vads vienmēr ir nevainojamā stāvoklī un bez defektiem.
- Tiek ievēroti un reģistrēti zemsprieguma adaptera vada regulārie pārbaudes termiņi.

Piegādes komplekts

Nekavējoties pārbaudiet piegādes komplekta stāvokli un pilnīgumu. Trūkumu gadījumā nekavējoties vērsieties pie ražotāja.



- (1) Zemsprieguma adaptera vads
- (2) USB zibatmiņas ierīce, kurā pieejamas lietošanas instrukcijas

Uzbūve







Izstrādājuma uzbūve:



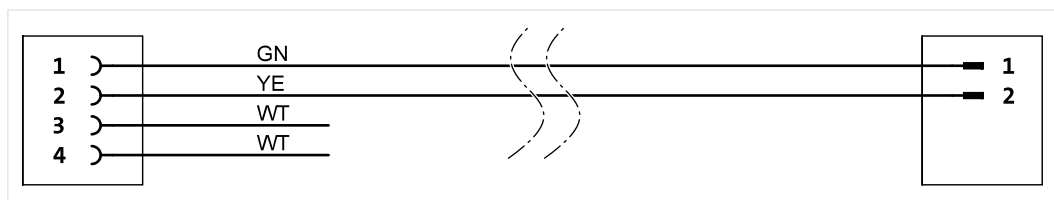
- (1) 1. līmeņa augstsprieguma akumulatora pieslēguma spraudnis
- (2) 2. līmeņa augstsprieguma akumulatora pieslēguma spraudnis

Simboli un pieslēgumi

Uz izstrādājuma ir attēloti tālāk aprakstītie simboli.

Simbols	Nozīme
	Ievērojiet lietošanas instrukciju!
	Ražotāja daļas numurs kopā ar sērijas numuru tiek izmantots, lai identificētu izstrādājumu.
	Sērijas numurs kopā ar ražotāja daļas numuru tiek izmantots, lai identificētu izstrādājumu.
	Utilizācijas simbols nozīmē, ka izstrādājumu aizliegts izmest mājsaimniecības atkritumos. Utilizējot izstrādājumu, vienmēr ievērojiet visus vietējos spēkā esošos atkritumu likvidēšanas noteikumus.
	CE marķējums apliecina, ka izstrādājums atbilst visiem spēkā esošajiem Eiropas noteikumiem un tam ir veikta noteiktā atbilstības novērtēšanas procedūra.
	Ar pārbaudes zīmogu marķēti izstrādājumi ir apstiprināti lietošanai automobiļu ražotāja darbnīcās un ražotnēs.

Elektriskā shēma



Tehniskie dati

Nominālie parametri	Vērtības
Ražotāja numurs	22101583
Maksimālais nominālais spriegums	24 VDC
Maksimālais nominālais strāvas stiprums	500 mA
Svars	~ 40 g
Kopējais garums	3000 mm

Apkārtējie apstākļi	Ekspluatācija	Uzglabāšana	Transportēšana
Temperatūra	No 5 °C līdz 40 °C	No -20 °C līdz 60 °C	No -20 °C līdz 60 °C
Augstums virs jūras līmeņa	Maks. 2000 m	Bez ierobežojumiem.	
Gaisa mitrums	Maks. 80 % līdz 31 °C, lineāri samazinoties līdz 50 % pie 40 °C	Maks. 85 %	
	Kondensācija nav pieļaujama. Maksimālais pieļaujamais relatīvais gaisa mitrums 60 % korozīvas gāzes/gaisa gadījumā.		

Šajā nodaļā ir sniegta informācija par šādām darbībām:

- ekspluatācijas sākšana,
- tīrīšana,
- uzglabāšana,
- utilizācija,
- uzturēšana.



BRĪDINĀJUMS

Elektriskā sprieguma radīts apdraudējums!

Elektriskais spriegums, kā arī stipra strāva, ko rada augstsprieguma akumulatori, ir bīstami un var izraisīt nopietnas traumas un nāvi no elektrošoka!

- Veiciet darbus ar augstsprieguma akumulatoriem, ievērojot maksimālu piesardzību, un tikai tad, ja jums ir atbilstošs kvalifikācijas līmenis!

Ekspluatācijas sākšana

1. Ievērojiet drošības norādījumus.



2. Savienojiet pieslēguma spraudni ar 1. līmeņa augstsprieguma akumulatoru.
3. Savienojiet pieslēguma spraudni ar 2. līmeņa augstsprieguma akumulatoru.



- ✓ Tagad varat veikt diagnostiku, kā norādīts vadītās problēmu novēršanas programmā.

Tīrīšana

Ievērojiet drošības norādījumus!
Izstrādājumu drīkst tīrīt tikai ar sausu drānu.

Uzglabāšana

Ja izstrādājums netiek izmantots, uzglabājiet to sausā vietā bez putekļiem. Ievērojiet pieļaujamos apkārtējos apstākļus (skatiet nodaļu „Tehniskie dati”).

Utilizācija

Ievērojiet drošības norādījumus!
Utilizējot izstrādājumu, vienmēr ievērojiet visus vietējos spēkā esošos atkritumu likvidēšanas noteikumus.

Uzturēšana

Ievērojiet drošības norādījumus!
Jāievēro valsts prasības un vietējās prasības par regulārām pārbaudēm!
Pārbaudiet izstrādājuma darbību vismaz ik pēc 24 mēnešiem.
Lai veiktu lietpratīgu darbības pārbaudi, vērsieties pie ražotāja.

Garantija

Stodia GmbH sniedz 24 mēnešu garantiju kopš iegādes datuma. Garantija attiecas uz nepārprotami pierādāmu bojātu funkcionālo materiālu un apstrādes kļūdām. Vairāk informācijas par garantijas nosacījumiem skatiet vispārējos darījumu noteikumos ražotāja tīmekļa vietnē.

Klientu atbalsta dienests

Ja rodas jautājumi, vienmēr norādiet preces numuru un, ja tāds ir, arī sērijas numuru. Abi numuri ir norādīti uz izstrādājuma.

Stodia GmbH
Im Freitagsmoor 45
D – 38518 Gifhorn
Tālrunis: +49 (0) 5373 – 92197-0
Fakss: +49 (0) 5373 – 92197-88
service@stodia.de
www.stodia.de

Volkswagen Aktiengesellschaft
K-GVO-LW
Koncerna pēcpārdošanas grupas serviss
Literatūra un sistēmas
Darbnieku aprīkojums
Pašto dėžutė 011/4915
38442 Wolfsburg

Tikai iekšējai lietošanai
Iespējamas tehniskas izmaiņas
Atjaunināts 02/2022