

VOLKSWAGEN

AKTIENGESELLSCHAFT



Navodilo za uporabo

Visokonapetostni kontrolni adapter VAS 6558A/23



Revizija	Datum	Utemeljitev
V01	02.07.2019	Prva izdaja
V02	04.09.2020	Popolna predelava
V03	25.04.2022	Prenos Sodia
V04	24.06.2022	Splošne prilagoditve

Impresum

Proizvajalec

Stodia GmbH
 Speicher & Diagnosetechnik
 Im Freitagsmoor 45
 D-38518 Gifhorn
 Telefon: +49 (0) 5373 92197-0
 Telefaks: +49 (0) 5373 92197-88
 info@stodia.de
 www.stodia.de

Razmnoževanje

Za razmnoževanje ali ponatis, tudi delni, je vedno potrebno pisno dovoljenje proizvajalca.

Avtorske pravice

ORIGINALNA NAVODILA ZA UPORABO
 Vse pravice pridržane.
 Za vsa besedila, slike in grafike veljajo avtorske pravice in drugi zakoni, ki varujejo intelektualno lastnino.
 Copyright 2023 Stodia GmbH.

Slikovni viri

Opozorilni znaki, prepovedi, zapovedi in standardni simboli izvirajo iz javnih virov, kot so splošno dostopna območja na spletu. Slike izdelkov CAD in fotografije izdelkov izvirajo od proizvajalca. Slikovno gradivo, ki prikazuje izdelek pri uporabi, je opremljeno z navedbo vira.

Vsebina

IMPRESUM	2
VSEBINA	3
UVOD	4
Uvodne pripombe	4
Veljavnost izjave o skladnosti	4
Navedbe proizvajalca	4
VARNOST	5
Stopnje opozoril	5
Pomembni varnostni napotki	5
Uporaba skladna z namenom	6
Zahteve do ciljne skupine	6
Obveznosti upravljavca	6
OPIS IZDELKA	7
Obseg dobave	7
Sestava	7
Simboli in priključki	8
Vezalni načrt	9
Tehnični podatki	10
UPRAVLJANJE	11
Začetek obratovanja	11
Sprostitev vtičnih povezav	12
Čiščenje	13
Skladiščenje in transport	13
Odstranjevanje	13
Vzdrževanje	13
POMOČ	14
Garancija	14
Služba za pomoč strankam	14

Uvodne pripombe

Pred uporabo izdelka skrbno preberite ta navodila za uporabo.

Izdelku je priložen ključek USB, na katerem so shranjena navodila za uporabo v različnih jezikih. Trenutno veljavno različico in druge jezike lahko najdete na naši domači strani.

Navodila za uporabo so sestavni del izdelka in jih je treba hraniti skupaj z izdelkom. Če izdelek prodate ali posredujete naprej, je treba navodila za uporabo izročiti novemu upravljavcu.

Poleg teh navodil za uporabo veljajo vsi ustrezni predpisi za diagnosticiranje ali odpravljanje napak v lastnovarnih visokonapetostnih sistemih v cestnih vozilih. Ti med drugim vključujejo navodila ustreznih diagnostičnih sistemov proizvajalca vozila ter obratovalne varnostne specifikacije in stanje tehnike pri ravnanju z visokonapetostnimi sistemi.

Veljavnost izjave o skladnosti

Izdana izjava o skladnosti velja za izdelek, opisan v navodilih za uporabo. V primeru sprememb, predelav ali razširitev izjava o skladnosti in ocena tveganja izgubita svojo veljavnost.

Navedbe proizvajalca

Že od ustanovitve je podjetje usmerjeno v elektromobilnost, usmerjeno v prihodnost. Stodia GmbH razvija in proizvaja individualne rešitve za avtomobilsko industrijo, sektor shranjevanja energije, servisne delavnice ali vozni park posebnih vozil.

Osrednji izdelki so inovativni sistemi za shranjevanje električne energije, tako stacionarni kot mobilni, ki so ključni elementi pri pospeševanju energetskega prehoda in energetske avtonomije. Portfelj družbe Stodia vključuje tudi tehnologijo pametnega polnjenja in baterij, diagnostične sisteme, upravljanje baterij in celic ter merilno in diagnostično tehnologijo za vsa vozila.

Z izkušnjami na področju razvoja programske in strojne opreme je Stodia GmbH vedno zanesljiv partner na vaši strani – od prototipa do serijske proizvodnje – MADE IN GERMANY.

Ta navodila za uporabo veljajo izključno za naslednji izdelek:

Številka izdelka: 22101406

Oznaka: Visokonapetostni kontrolni adapter VAS 6558A/23

Stopnje opozoril

V tem poglavju najdete informacije o stopnjah opozoril, ki so vključene v teh navodilih za uporabo.

NEVARNOST

Neupoštevanje varnostnih napotkov BO povzročilo smrt ali hude telesne poškodbe!

OPOZORILO

Neupoštevanje varnostnih napotkov LAHKO povzroči smrt ali hude telesne poškodbe!

PREVIDNOST

Neupoštevanje varnostnih napotkov LAHKO povzroči lahke telesne poškodbe!

Pomembni varnostni napotki

V tem poglavju najdete informacije o varnostnih napotkih, ki jih je treba upoštevati pri ravnanju z izdelkom.



NEVARNOST

Življenjska nevarnost zaradi električne napetosti

Električna napetost v drugih sistemih je življenjsko nevarna in povzroči smrt zaradi električnega udara.

- Izdelka ne uporabljajte za meritve v omrežnih tokokrogih!
- Z izdelkom nikoli ne poskušajte napajati drugih naprav!



OPOZORILO

Življenjska nevarnost zaradi električne napetosti

Električna napetost v visokonapetostnih sistemih je življenjsko nevarna in lahko povzroči smrt zaradi električnega udara.

Tekočine, kondenzati in visoka vlažnost lahko povzročijo kratek stik!

- Preprečite, da bi izdelek prišel v stik s tekočinami!
- Izdelek uporabljajte samo v zaprtih in suhih prostorih!

**OPOZORILO****Življenjska nevarnost zaradi električne napetosti**

Električna napetost v izdelku je nevarna in lahko povzroči hude telesne poškodbe in smrt zaradi udara električnega toka.

Pri okvarjenih in poškodovanih izdelkih ni mogoče varno zagotoviti zaščite pred električno napetostjo.

- Preprečite, da bi izdelek prišel v stik s kemikalijami!
- Okvarjen ali poškodovan izdelek takoj zamenjajte!
- Nikoli ne poskušajte popravljati ali posegati v izdelek!

Uporaba skladna z namenom

Izdelek uporabljajte izključno v skladu s temi navodili za uporabo, sicer zaščita pred električnimi nevarnostmi, ki jo predvideva izdelek, ni več zagotovljena.

Izdelek se uporablja za prilagoditev visokonapetostnega merilnega modula VAS 6558/VAS 6558A na vtični priključek na strani vozila, ki ga določi proizvajalec vozila pri vodenem iskanju napak. Izdelek ni namenjen preverjanju stanja brez napetosti.

Izdelek je primeren za naslednje meritve:

- Merjenje izolacijske upornosti (**samo z merilno napravo z največ 1000 V DC, dovoljena 2 mA!**)
- Merjenje neprekinjenosti (**samo z merilno napravo z največ 60 V DC, dovoljen 1A!**)

Uporabljajte samo vtične priključke na strani vozila, ki jih je določil proizvajalec vozila v vodenem iskanju napak.

V teh navodilih za uporabo so proizvajalci vozil izključno proizvajalci vozil skupine Volkswagen.

Vsaka druga uporaba je prepovedana.

Zahteve do ciljne skupine

Dela na izdelku lahko opravlja le strokovno usposobljeno osebje!

Strokovno usposobljeno osebje v smislu teh navodil za uporabo izpolnjuje vse zahteve za delo na visokonapetostnih sistemih, ki veljajo v državi uporabe:

- predpisi, ki veljajo v državi uporabe,
- kvalifikacija v skladu z DGUV 200-005 vsaj 2. stopnje ali enakovredna,
- predpisi proizvajalca vozila in tovarniški predpisi.

Pri uporabi izdelka je treba ves čas nositi osebno varovalno opremo, ki jo za delo na visokonapetostnih sistemih predpisuje proizvajalec vozila.

Obveznosti upravljavca

Upravljavec mora zagotoviti, da osebje, ki dela na kontrolnem adapterju, izpolnjuje zahteve za ciljno skupino.

Upravljavec je odgovoren tudi za skladnost z naslednjimi točkami:

- Kontrolni adapter je vedno v brezhibnem stanju in brez napak.
- Upoštevani in zabeleženi so roki preverjanja kontrolnega adapterja.

Obseg dobave

Takoj preverite stanje in popolnost obsega dobave. V primeru napak se takoj obrnite na proizvajalca.



- (1) Transportni kovček
- (2) Visokonapetostni kontrolni adapter
- (3) Ključek USB z navodili za uporabo

Sestava










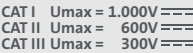

Sestava izdelka:






- (1) Priključni vtič
- (2) Kontrolne vtičnice (glejte vezalni načrt)
- (3) Priključna vtičnica

Simboli in priključki

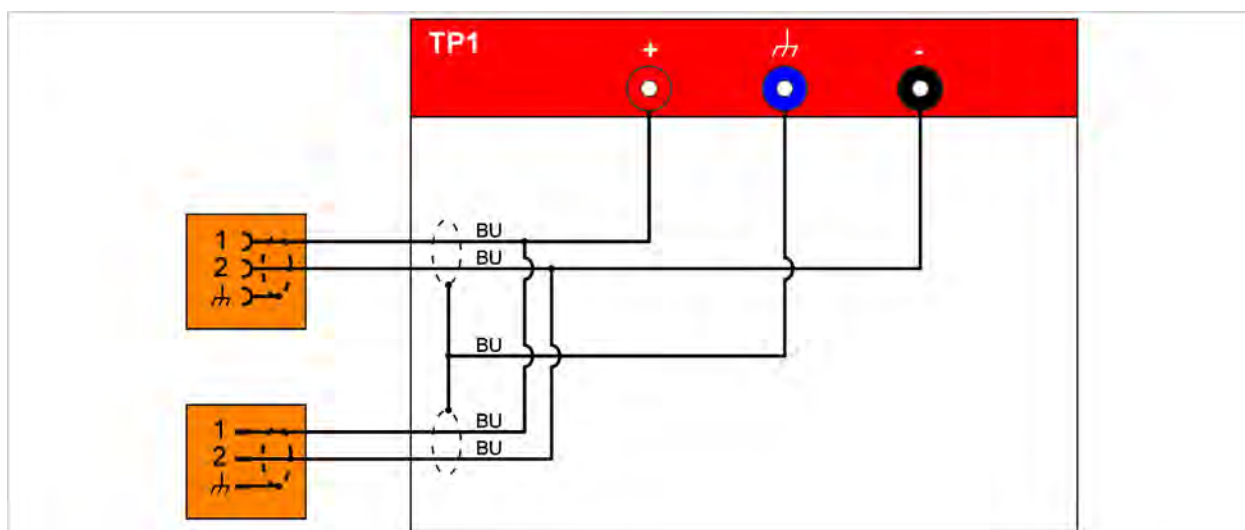
Na izdelku so prikazani naslednji simboli:

Simbol	Pomen
	Splošni opozorilni znak
	Nevarnost električnega toka! Preberite navodilo za uporabo!
	Serijska številka se skupaj s proizvodno številko dela uporablja za identifikacijo izdelka.
	Proizvodna številka dela se skupaj s serijsko številko uporablja za identifikacijo izdelka.
	Datum kontrole proizvajalca
	Izdelek je skladen z zaščitnim razredom II in ima ojačano ali dvojno izolacijo med aktivnimi deli in deli na dotik v skladu z VDE 0100, del 410/412.1.
	Navodilo glede odstranjevanja prepoveduje odstranjevanje izdelka med gospodinjske odpadke. Izdelek vedno odstranite v skladu z vsemi veljavnimi lokalnimi predpisi.
	Oznaka CE potrjuje, da je izdelek skladen z vsemi veljavnimi evropskimi predpisi in da je bil zanj izveden predpisani postopek ugotavljanja skladnosti.
	Kontrolni žig označuje, da je izdelek odobren za uporabo v delavnicah in proizvodnih obratih proizvajalca vozil.
	Oznaka, za katere kategorije meritev je izdelek predviden v skladu z IEC 61010-31.
	Koda QR za ogled navodila za uporabo na mobilnih končnih napravah.

Izdelek ima naslednje priključne vtičnice:

Priključek	Funkcija
	Ozemljitvena vtičnica
	Vtičnica plus
	Vtičnica minus

Vežalni načrt



Tehnični podatki

Nazivni podatki	Vrednosti
Proizvodna številka	22101406
Maksimalna nazivna napetost	CAT I: 1000 V DC CAT II: 600 V DC CAT III: 300 V DC
Maksimalni nazivni tok	≤ 60 V DC: 1000 mA > 60 V DC: 2 mA
Zaščitni razred	II / dvojno izolirano
Teža	~ 930 g
Mere D/V/Š	~ 180 mm/120 mm/55 mm
Dolžina voda	864 mm

Okoljski pogoji	Obratovanje	Shranjevanje	Transport
Temperatura	0 °C do 50 °C	-20 °C do 60 °C	-20 °C do 60 °C
Nadmorska višina	maks. 2000 m	Brez omejitev	
Vlaga	maks. 80 % do 31 °C, pri 40 °C se linearno zmanjšuje na 50 %	maks. 85 %	
Stopnja onesnaženosti	2		
Kondenzacija	Ni dopustno. Največja dovoljena relativna zračna vlaga 60 %, če je prisoten korozivni plin/zrak.		

Začetek obratovanja



OPOZORILO

Življenjska nevarnost zaradi električne napetosti

Električna napetost v visokonapetostnih sistemih je življenjsko nevarna in lahko povzroči smrt zaradi električnega udara.

- Izdelek uporabljajte samo za področje uporabe, ki ga je predvidel proizvajalec vozila!



POZOR!

Nevarnost poškodbe!

Vtične povezave se ob povezovanju zaskočijo.

- Odpahnite vtične povezave, preden jih sprostite! (Glejte poglavje »Sprostitev vtičnih povezav«)

- Upoštevajte varnostne napotke.



- Priključni vtič priključite na odklopljeno vtičnico povezave, ki jo je treba preizkusiti.
- Zapahnite povezavo.
- Priključno vtičnico priključite na odklopljeni vtič povezave, ki jo želite preizkusiti.
- Zapahnite povezavo.
- Visokonapetostni merilni modul priključite na visokonapetostni preskusni adapter v skladu z vodenim iskanjem napak.

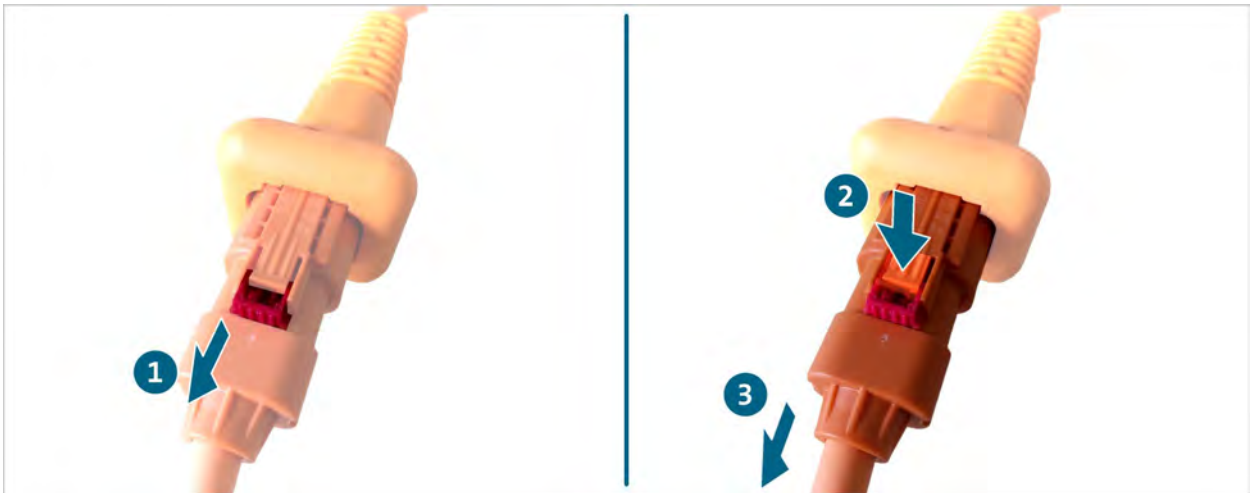


- ✓ Zdaj lahko opravite meritve v skladu z vodenim iskanjem napak.

Sprostitev vtičnih povezav

Vtične povezave so opremljene s samodejnim mehanizmom za zapah. Za sprostitvev ustrezne vtične povezave:

1. Izvlecite zapah (rdeč).
2. Pritisnite in držite jeziček (oranžen).
3. Potegnite vtično povezavo narazen.



✓ Vtična povezava se sprosti.

Čiščenje



NEVARNOST

Življenjska nevarnost zaradi električne napetosti

Električna napetost v visokonapetostnih sistemih je življenjsko nevarna in povzroči smrt zaradi električnega udara.

- Pred čiščenjem izdelka ga izključite iz vseh virov napajanja!

Upoštevajte varnostne napotke!

Ta izdelek smete čistiti samo s suho krpo.

Skladiščenje in transport

Izdelek shranjujte in transportirajte samo v transportnem kovčku (glejte poglavje »Obseg dobave«).

Odstranjevanje

Upoštevajte varnostne napotke!

Izdelek vedno odstranite v skladu z vsemi veljavnimi lokalnimi predpisi.

Vzdrževanje

Upoštevajte varnostne napotke!

Upoštevati je treba nacionalne in lokalne zahteve za redne preglede!

Delovanje izdelka je treba preverjati v presledkih, ki niso daljši od 24 mesecev.

Za strokovni pregled delovanja se obrnite na proizvajalca.

Garancija

Stodia GmbH daje garancijo 24 mesecev od datuma nakupa. Garancija se nanaša na jasno dokazljive napake v funkcionalnem materialu in napake pri obdelavi.

Za dodatne informacije o garancijskih pogojih glejte splošne pogoje poslovanja na spletni strani proizvajalca.

Služba za pomoč strankam

Če imate kakršna koli vprašanja o izdelku, vedno navedite številko izdelka in – če je na voljo – serijsko številko. Obe številki najdete na izdelku.

Stodia GmbH

Im Freitagsmoor 45

D – 38518 Gifhorn

Telefon: +49 (0) 5373 – 92197-0

Telefaks: +49 (0) 5373 – 92197-88

service@stodia.de

www.stodia.de

Volkswagen Aktiengesellschaft
K-GVO-LW
Konzern After Sales – Group Service
Literatura in sistemi
Oprema delavnic
Poštni predal 011/4915
38442 Wolfsburg

Samo za interno uporabo
Pridržujemo si pravico do tehničnih sprememb
Stanje 04/2022