

# VOLKSWAGEN

AKTIENGESELLSCHAFT



## Návod k použití

Vysokonapěťový zkušební adaptér VAS 6558A/23



Revize	Datum	Důvody
V01	02.07.2019	První vydání
V02	04.09.2020	Kompletní přepracování
V03	25.04.2022	Převod pod značku Stodia
V04	24.06.2022	Obecné úpravy

## Tiráž

### Výrobce

Stodia GmbH  
 Speicher & Diagnosetechnik  
 Im Freitagsmoor 45  
 D-38518 Gifhorn  
 Telefon: +49 (0) 5373 92197-0  
 Fax: +49 (0) 5373 92197-88  
 info@stodia.de  
 www.stodia.de

### Kopírování

Bez písemného souhlasu výrobce je zakázáno tento dokument či jeho části kopírovat nebo jinak rozmnožovat.

### Autorská práva

ORIGINÁLNÍ NÁVOD K OBSLUZE  
 Všechna práva vyhrazena.  
 Na všechny texty, obrázky a schémata se vztahují autorská práva a ostatní zákony na ochranu duševního vlastnictví.  
 Copyright 2023 Stodia GmbH.

### Zdroje obrázků

Výstražné značky, symboly zákazů, příkazů a norem jsou z veřejně dostupných zdrojů a z obecně dostupných internetových stránek. CAD obrázky a snímky výrobků jsou od výrobce. U obrázků, které ukazují použití výrobku, je uveden zdroj.

# Obsah

<b>TIRÁŽ</b>	<b>2</b>
<b>OBSAH</b>	<b>3</b>
<b>ÚVOD</b>	<b>4</b>
Předmluva	4
Platnost prohlášení o shodě	4
Údaje výrobce	4
<b>BEZPEČNOST</b>	<b>5</b>
Výstražné úrovně	5
Důležité bezpečnostní pokyny	5
Předepsaný účel použití	6
Požadavky na cílovou skupinu	6
Povinnosti provozovatele	6
<b>POPIS VÝROBKU</b>	<b>7</b>
Obsah dodávky	7
Konstrukce	7
Symboly a přípojky	8
Schéma elektrického zapojení	9
Technické údaje	10
<b>OBSLUHA</b>	<b>11</b>
Uvedení do provozu	11
Rozpojování konektorových spojů	12
Čištění	13
Skladování a přeprava	13
Likvidace	13
Údržba	13
<b>NÁPOVĚDA</b>	<b>14</b>
Záruka	14
Zákaznický servis	14

## Předmluva

Před použitím výrobku si pečlivě přečtěte tento návod k použití.

Výrobek je dodáván s USB flash diskem, na kterém je uložen návod k použití v různých jazycích. Aktuálně platnou verzi a další jazyky najdete na naší domovské stránce.

Návod k použití je důležitou součástí výrobku a je nutné jej uchovávat společně s výrobkem. V případě prodeje nebo převodu výrobku je nutné předat návod k použití novému provozovateli.

Kromě tohoto návodu k použití jsou závazné i všechny příslušné předpisy pro diagnostiku nebo řešení potíží jiskrově bezpečných vysokonapěťových systémů v silničních vozidlech. Patří sem mimo jiné návody k příslušným diagnostickým systémům výrobce vozidla i provozní bezpečnostní předpisy a nejmodernější způsoby manipulace s vysokonapěťovými systémy.

## Platnost prohlášení o shodě

Vystavené prohlášení o shodě platí pro výrobek popsany v návodu k obsluze. Při změně, úpravě nebo rozšíření výrobku pozbývají prohlášení o shodě a hodnocení rizika svoji platnost.

## Údaje výrobce

Od svého založení se společnost orientuje na perspektivní obor elektromobility. Společnost Stodia GmbH vyvíjí a vyrábí individuální řešení pro automobilový průmysl, oblast ukládání energie, servisní dílny či speciální vozový park.

Klíčovými produkty společnosti jsou elektrické akumulátory, stacionární i mobilní, jež jsou hlavním motorem německé přeměny energetiky (tzv. Energiewende) a základem energetické soběstačnosti. V portfoliu společnosti Stodia naleznete i chytré nabíjecí a bateriové technologie, diagnostické systémy, management baterií a článků, měřicí a diagnostickou techniku pro celý vůz.

Díky zkušenostem s vývojem softwaru a hardwaru je společnost Stodia GmbH spolehlivým partnerem, který bude vždy na vaší straně – od prototypu až po sériovou výrobu – MADE IN GERMANY.

Tento návod k použití je platný výhradně pro následující výrobek:

Číslo výrobku: 22101406

Název: Vysokonapěťový zkušební adaptér VAS 6558A/23

## Výstražné úrovně

V této kapitole najdete informace o stupních výstrahy uvedených v tomto návodu k obsluze.

### NEBEZPEČÍ

Nedodržování bezpečnostních pokynů ZAPŘÍČINÍ smrtelné nebo vážné zranění!

### VAROVÁNÍ

Nedodržování bezpečnostních pokynů MŮŽE způsobit smrtelné nebo vážné zranění!

### UPOZORNĚNÍ

Nedodržování bezpečnostních pokynů MŮŽE způsobit lehké zranění!

## Důležité bezpečnostní pokyny

V této kapitole najdete informace o bezpečnostních pokynech, které je třeba dodržovat při manipulaci s výrobkem.



### NEBEZPEČÍ

#### Ohrožení života elektrickým proudem

Elektrické napětí v jiných systémech je životu nebezpečné a může mít za následek smrt úrazem elektrickým proudem.

- Nepoužívejte výrobek k měření v síťových obvodech!
- Nikdy se nepokoušejte přes výrobek elektricky napájet jiná zařízení!



### VAROVÁNÍ

#### Ohrožení života elektrickým proudem

Elektrické napětí ve vysokonapěťových systémech je životu nebezpečné a může mít za následek smrt v důsledku zásahu elektrickým proudem.

Kapaliny, kondenzáty a vysoká vlhkost vzduchu mohou způsobit zkraty!

- Zabraňte kontaktu výrobku s kapalinami!
- Výrobek používejte jen v uzavřených a suchých prostorech!



## VAROVÁNÍ

### Ohrožení života elektrickým proudem

Elektrické napětí výrobku je nebezpečné a může mít za následek vážná zranění a smrt v důsledku zásahu elektrickým proudem.

Vadné a poškozené výrobky nemohou bezpečně zaručit ochranu před elektrickým napětím.

- Zabraňte kontaktu výrobku s chemickými látkami!
- Vadný nebo poškozený výrobek okamžitě vyměňte!
- Nikdy se nepokoušejte výrobek opravit nebo s ním manipulovat!

## Předepsaný účel použití

Výrobek používejte výhradně v souladu s tímto návodem k použití, jinak nelze zaručit ochranu před nebezpečím úrazu elektrickým proudem, kterou výrobek poskytuje.

Výrobek slouží jako adaptér vysokonapěťového měřicího modulu VAS 6558/VAS 6558A pro připojení ke konektorovému spoji na straně vozidla, který výrobce vozidla uvádí v návodu k řešení potíží. Výrobek není určen k ověření beznapěťového stavu.

Výrobek je určen k následujícím měřením:

- Měření izolačního odporu (**povoleno pouze s měřicím přístrojem s max. 1000 V DC, 2 mA!**)
- Měření continuity (**povoleno pouze s měřicím přístrojem s max. 1000 V DC, 1 A!**)

Používejte pouze konektorové spoje na straně vozidla, které výrobce vozidla uvádí v návodu k řešení potíží.

Výrobci vozidel jsou ve smyslu tohoto návodu k použití výhradně výrobci vozidel ze skupiny Volkswagen.

Jakékoli jiné použití je zakázáno.

## Požadavky na cílovou skupinu

Práce na výrobku smí provádět pouze kvalifikovaný odborný personál!

Kvalifikovaný personál ve smyslu tohoto návodu k obsluze splňuje všechny požadavky platné v dané zemi, které jsou předepsány pro práce na vysokonapěťových systémech. Jedná se o:

- směrnice platné v dané zemi,
- kvalifikaci podle DGUV 200-005 (minimálně stupeň 2 nebo ekvivalentní),
- požadavky výrobce vozu nebo podnikové požadavky.

Při používání výrobku je obsluha povinná po celou dobu nosit osobní ochranné prostředky, které předepisuje výrobce vozu pro práci na vysokonapěťových systémech.

## Povinnosti provozovatele

Provozovatel má povinnost zajistit, aby personál pracující se zkušebním adaptérem splňoval požadavky na cílovou skupinu.

Provozovatel je navíc odpovědný za dodržování následujících pokynů:

- Zkušební adaptér je neustále v perfektním stavu bez závad.
- Jsou dodržovány a zaznamenávány pravidelné intervaly kontrol zkušebního adaptéru.

## Obsah dodávky

Okamžitě zkontrolujte stav a úplnost dodávky. V případě výskytu závad neprodleně kontaktujte výrobce.



- (1) Převážní kufřík
- (2) Vysokonapěťový zkušební adaptér
- (3) USB flash disk s návodem k obsluze

## Konstrukce










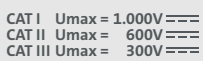

Konstrukce výrobku:



- (1) Připojovací zástrčka
- (2) Zkušební zásuvky (viz schéma zapojení)
- (3) Připojovací zásuvka




## Symbole a přípojky

Na výrobku jsou vyobrazeny tyto symboly:

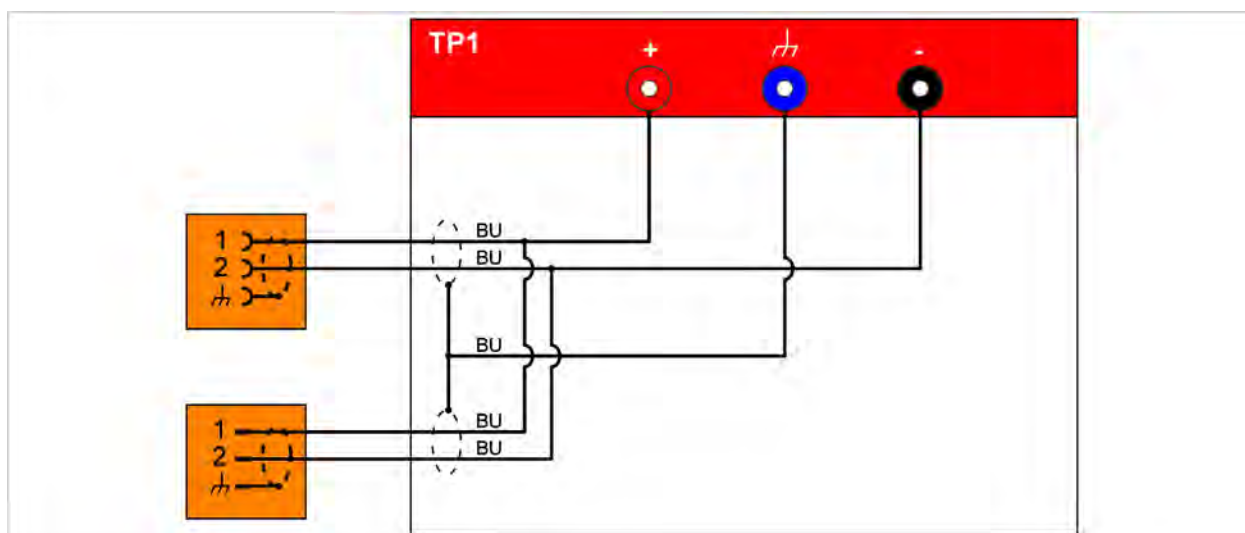
Symbol	Význam
	Obecný výstražný symbol
	Nebezpečí úrazu elektrickým proudem! Přečtěte si návod k použití!
	Sériové číslo spolu s číslem výrobního dílu slouží k identifikaci výrobku.
	Číslo výrobního dílu spolu se sériovým číslem slouží k identifikaci výrobku.
	Datum zkoušky výrobce
	Výrobek odpovídá třídě ochrany II, což znamená, že má zesílenou nebo dvojitou izolaci mezi aktivními a přístupnými částmi v souladu s normou VDE 0100, část 410/412.1.
	Pokyny pro likvidaci zakazují likvidovat výrobek jako součást směsného odpadu. Likvidaci výrobku provádějte vždy v souladu s aktuálně platnými, místními předpisy o likvidaci odpadu.
	Označení CE potvrzuje, že výrobek splňuje všechny platné evropské předpisy a že byl podroben předepsanému postupu pro posuzování shody.
	Zkušební pečť označuje výrobek jako schválený pro použití v dílnách a výrobních závodech výrobce vozidel.
	Označení, pro jaké kategorie měření je výrobek podle IEC 61010-31 určen.
	QR kód pro přístup k návodu k použití na mobilních zařízeních.



Výrobek má tyto připojovací zásuvky:

Připojka	Funkce
	Uzemňovací zásuvka
	Zásuvka plus
	Zásuvka minus

## Schéma elektrického zapojení



## Technické údaje

Jmenovité údaje	Hodnoty
Číslo výrobce	22101406
Maximální jmenovité napětí	CAT I: 1 000 VDC CAT II: 600 VDC CAT III: 300 V DC
Maximální jmenovitý proud	≤ 60 VDC: 1000 mA > 60 VDC: 2 mA
Třída ochrany	II / dvojitá izolace
Hmotnost	~ 930 g
Rozměry délka/výška/šířka	~ 180 mm / 120 mm / 55 mm
Délka vedení	864 mm

Okolní podmínky	Provoz	Skladování	Přeprava
Teplota	0 °C až 50 °C	-20 °C až 60 °C	-20 °C až 60 °C
Nadmořská výška	max. 2000 m	Bez omezení.	
Vlhkost vzduchu	max 80 % až do 31 °C, lineárně klesá na 50 % při 40 °C	max. 85 %	
Stupeň znečištění	2		
Kondenzace	Nepřípustná. Maximální přípustná relativní vlhkost vzduchu je 60 % v prostředí s korozivním plynem/vzduchem.		

# Uvedení do provozu



## VAROVÁNÍ

### Ohrožení života elektrickým proudem

Elektrické napětí ve vysokonapěťových systémech je životu nebezpečné a může mít za následek smrt v důsledku zásahu elektrickým proudem.

- Výrobek používejte jen pro oblast použití stanovenou výrobcem vozidla!



## POZOR

### Nebezpečí poškození!

Konektory při spojení zaklapnou.

- Před uvolněním konektory odjistěte! (viz kapitola „Rozpojování konektorových spojů“)

1. Dodržujte bezpečnostní pokyny.



2. Připojte připojovací zástrčku k odpojené zásuvce testovaného připojení.
3. Zajistěte připojení.
4. Připojte připojovací zásuvku k odpojené zástrčce testovaného připojení.
5. Zajistěte připojení.
6. Připojte vysokonapěťový měřicí modul k vysokonapěťovému zkušebnímu adaptéru podle pokynů pro řešení problémů.




- ✓ Nyní můžete provádět měření podle pokynů pro řešení problémů.

## Rozpojování konektorových spojů

Konektory jsou vybaveny automatickým zajištěním. Pro uvolnění příslušného konektoru:

1. Vytáhněte (červené) zajištění.
2. Stiskněte (oranžový) jazýček a držte ho stisknutý.
3. Rozpojte konektor.



✓ Konektor je rozpojený.

## Čištění



### NEBEZPEČÍ

#### Ohrožení života elektrickým proudem

Elektrické napětí ve vysokonapěťových systémech je životu nebezpečné a může mít za následek smrt v důsledku zásahu elektrickým proudem.

- Než začnete výrobek čistit, odpojte ho od všech zdrojů napětí!

Dodržujte bezpečnostní pokyny!

Výrobek čistěte pouze suchým hadrem.

## Skladování a přeprava

Výrobek skladujte a přepravujte výhradně v přepravním kufru (viz kapitolu „Obsah dodávky“).

## Likvidace

Dodržujte bezpečnostní pokyny!

Likvidaci výrobku provádějte vždy v souladu s aktuálně platnými, místními předpisy o likvidaci odpadu.

## Údržba

Dodržujte bezpečnostní pokyny!

Dodržujte národní a místní požadavky na pravidelné kontroly!

Minimálně každých 24 měsíců zkontrolujte funkčnost výrobku.

S odbornou kontrolou funkčnosti výrobku se obraťte na výrobce.

## Záruka

Společnost Stodia GmbH poskytuje záruku 24 měsíců od data nákupu. Záruka se vztahuje na jednoznačně prokazatelné vady funkčního materiálu a chyby zpracování.

Podrobnější informace o záručních podmínkách najdete ve všeobecných obchodních podmínkách na stránkách výrobce.

## Zákaznický servis

Při dotazech k výrobku uveďte vždy číslo výrobku a sériové číslo, je-li k dispozici. Obě čísla naleznete na výrobku.

Stodia GmbH

Im Freitagsmoor 45

D – 38518 Gifhorn

Telefon: +49 (0) 5373 – 92197-0

Fax: +49 (0) 5373 – 92197-88

service@stodia.de

www.stodia.de

Volkswagen Aktiengesellschaft  
K-GVO-LW  
Konzern After Sales – Group Service  
Literatura a systémy  
Vybavení díly  
P.O. BOX 011/4915  
38442 Wolfsburg

Pouze pro interní použití  
Technické změny vyhrazeny  
Verze 04/2022